


## US Daily: индекс S&P нашел поддержку у 2999,6

Трамп угрожает новыми тарифами, фьючерс на S&P отскочил от 2999,6, по VIX дивергенция вверх



**Во вторник индекс S&P пошел ниже и вышел из локального тренда от 9 июля.** S&P тестировал и закрылся выше защитного уровня поддержки 2999,6 пунктов, что оставляет сценарий дальнейшего роста актуальным. Поводом для снижения стали заявления Трампа о том, что Вашингтон и Пекин по-прежнему далеки друг от друга в вопросе о торговле. Он также отметил, что может наложить 25%-ые тарифы на оставшийся импорт из Китая, что усилило торговую напряженность между Китаем-США. В своем выступлении в Париже, председатель ФРС, Джером Пауэлл повторил свое обещание «действовать надлежащим образом» для продолжения экономического роста.

**Фьючерс на S&P торгуется в низковолатильном флэте, после отскока от уровня поддержки 2999,6 пунктов.** Медвежья дивергенция на дневном тайм-фрейме окончательно сформирована, возможно продолжение коррекции к нижней границе тренда от 13 июня (2970). Пока S&P выше поддержки 2999,6, сценарий дальнейшего роста остается ключевым. Китай обостряет торговую напряженность, добавляя нового участника в свою переговорную команду - министра торговли страны Чжун Шаня, который является сторонником жесткой линии переговоров, признаком того, что Пекин твердо держится своей позиции.

**Важные отчеты сегодня:** BAC до открытия рынка, NFLX после закрытия рынка.

**Межрыночные индикаторы дают неоднозначную картину, волатильность может возрасти.**

VIX продолжает торговаться у поддержки, на дневном тайм-фрейме окончательно сформировалась бычья дивергенция. Возможен отскок и локальный рост к 14,6. WTI скорректировалась к своей поддержке \$57,4, после того, как госсекретарь Помпео заявил, что Иран готов вести переговоры о своей ракетной программе. Золото торгуется у поддержки \$1405, возможен локальный отскок. Индикаторы "аппетита к риску" HYG/JNK продолжает движение в коррекционном канале от 20 июня, но пока выше своих поддержек.

**Основные сектора закрылись в минусе.**

Индустриальный сектор XLI показал наибольший рост +0,6%. Сектор технологий XLK показал самый слабый результат -1%. Финансовый сектор продолжает консолидацию в канале роста от 3 июня. Сектор технологий XLK тестирует линию тренда от 3 июня. JPM и WFC превзошли квартальные оценки прибыли, но сообщили о более низком чистом процентном доходе.

**Что ждем?** (1) Отскок от поддержки 2999,6 и (2) новая волна роста к уровню сопротивления 3020. В случае пробоя 2999,6 сверху вниз, ожидаем локальную коррекцию к поддержке 2970 (нижняя граница канала от 13 июня).

**Действия.** Формировать портфели в фундаментально сильных бумагах по пробую их уровней сопротивления.

**Защита.** При пробое 2960 на объеме больше среднего за 20 дней открывать позиции в инверсных ETF TVIX, SQQQ, SDS.

**Среднесрочно | BUY LIST\*:** AAPL, ACN, ADBE, AMD, AMZN, BABA, BAC, CMCSA, DIS, EA, FB, ISRG, JPM, LMT, MSFT, NFLX, NKE, STZ

**Среднесрочно | SELL LIST:**

**Локально | BUY LIST:**

**Локально | FIX LIST:**

\*для полных параметров рекомендаций включая стоп-лоссы см. последнюю стр. репорта

### Ключевые темы и новости по рынку:

- (-) Трамп заявил, что США откажутся от продажи продвинутых реактивных истребителей F-35 производства LMT в Турцию после того, как Анкара получит новую систему противовоздушной обороны от России, что создаст новые трудности для Организации Североатлантического договора.
- (=) Заместитель генерального советника AMZN Нейт Саттон отрицает, что компания использует индивидуальные данные для прямой конкуренции с мелкими компаниями во время слушания в сенате США.
- (-) Губернатор Нью-Йорка Эндрю М. Куомо подписал закон, повышающий минимальный возраст для продажи табачных изделий и электронных сигарет с 18 до 21.
- (=) На слушаниях в Банковском комитете Сената по поводу криптовалюты Libra Дэвид Маркус (один из создателей цифровой валюты) сталкивается с вопросами о цифровых кошельках, которые на будут хранить транзакции токенов и управлять ими.
- (+) Количество просмотров игр из ATVI на платформе Twitch возросло в среднем на 15% по сравнению с прошлым кварталом. Рост произошел во многом благодаря продукту Apex Legends.
- (+) IBM и T заключили многолетнее стратегическое соглашение о поддержке друг друга в сетях и облаке. Сделка позволит подразделению AT&T Business Solutions перенести внутренние приложения в облако IBM.
- (+) PYPL предоставляет свою международную услугу денежных переводов на 32 европейских рынках. Пользователи этих рынков могут использовать Хоом для отправки денег, оплаты счетов или пополнения телефонов на более чем 130 рынках по всему миру.
- (-) Акции GOOG были под давлением после того, как президент Трамп поддержал обвинения Питера Тила в том, что Google работает с правительством Китая, и предположении, что компанию следует судить за измену.
- (=) GS объявляет о выплате квартальных дивидендов в размере \$1,25 на акцию, что соответствует годовой доходности в 2,36%.

# Daily Market Snapshot

## Среднесрочный сценарий: закрепление за 3020 и далее рост до 3055

imanalin published on TradingView.com, July 17, 2019 13:59:02 +06

TVC:SPX, 1D 3004.0 ▼ -10.3 (-0.34%) O:3012.1 H:3015.0 L:3001.2 C:3004.0



Created with TradingView

## Локальный сценарий: отскок от 2999,6, в случае неудачи коррекция к 2970

imanalin published on TradingView.com, July 17, 2019 13:57:45 +06

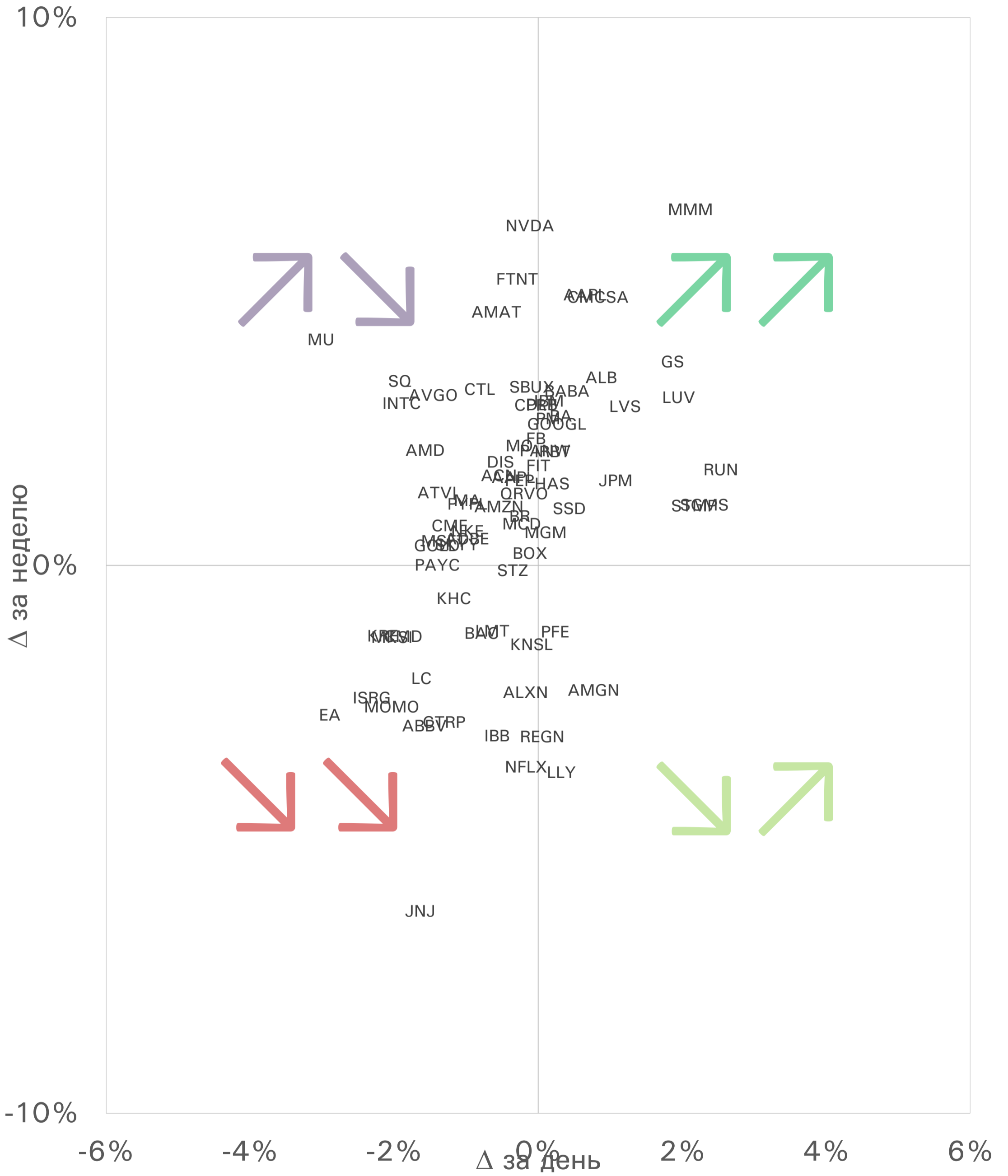
FX:SPX500, 240 3005.9 ▲ +4.9 (+0.16%) O:3004.7 H:3006.6 L:3003.6 C:3005.9



Created with TradingView

# Daily Market Snapshot

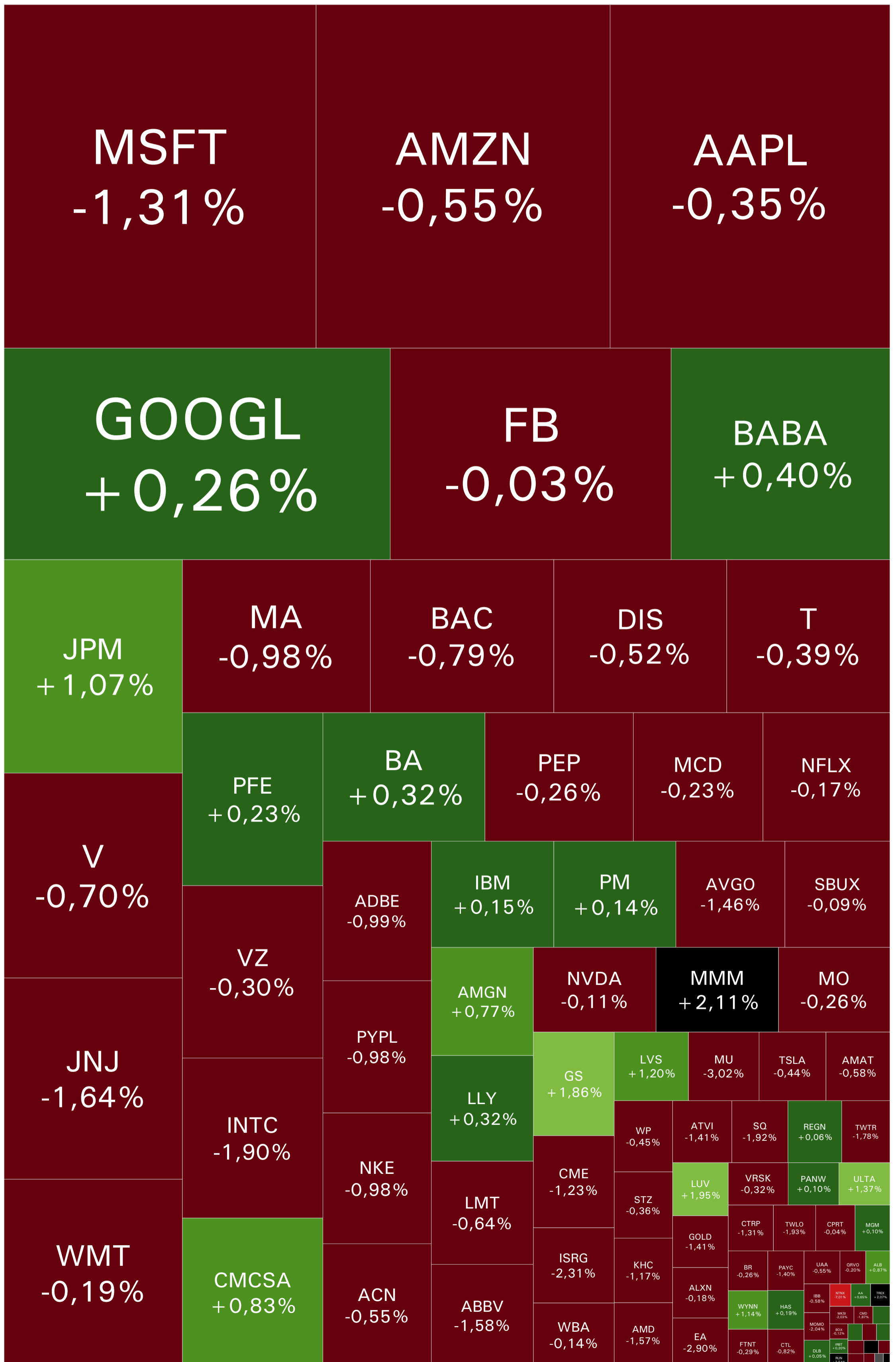
Фазы трендов акций: 1 day vs. 1 week





# Daily Market Snapshot

Карта рынка за предыдущую торговую сессию



# Daily Market Snapshot

(жирным начертанием в таблице отмечены обновленные комментарии)

## Обзор акций на вторичном рынке |

Тикер	Market Cap, \$ млрд	TP avg	AVG апсайд	RSI	дн	кв	год	Тип акции	Портф-ые позиции	Портфельный комментарий	Локальные позиции	Локальный комментарий
AA	4	30	28%	56	↗	↘	↘	Cyclical	hold		ждать	
<b>AAPL</b>	<b>941</b>	209	2%	61	↗	↗	↗	Cyclical	buy	по пробую 200	ждать	у поддержки 198
ABBV	102	84	21%	35	↘	↘	↘	Speculative Growth	hold		ждать	продолжает рост
ACN	131	192	-1%	69	↗	↗	↗	Aggressive Growth	buy		ждать	
<b>ADBE</b>	148	313	2%	62	↗	↗	↗	Aggressive Growth	buy	по пробую 300	ждать	
ALB	8	98	34%	61	↗	↗	↘	Cyclical	hold		ждать	вышел из даунтренда от 8 августа
ALXN	28	161	31%	45	↘	↘	↘	Aggressive Growth	hold		ждать	
AMAT	43	51	11%	63	↗	↗	↗	Cyclical	hold		ждать	вышел из дантренда от 25 апреля
AMD	37	30	-12%	65	↗	↗	↗	Cyclical	buy	по пробую 33	ждать	
AMGN	108	207	17%	44	↘	↘	↘	Slow Growth	hold		ждать	приближается к каналу даунтренда от 29 ноября
<b>AMZN</b>	<b>990</b>	2 259	12%	68	↗	↗	↗	Cyclical	buy	по пробую 1960	ждать	
ATVI	36	53	13%	52	↗	↗	↗	Slow Growth	hold		ждать	на канале роста от 3 июня
AVGO	113	306	8%	52	↗	↘	↗	Cyclical	hold		ждать	
BA	204	425	17%	53	↗	↘	↗	Cyclical	hold		ждать	ушел ниже поддержки 369
<b>BABA</b>	<b>454</b>	218	25%	60	↗	↗	↘	Aggressive Growth	buy	по пробую 190	ждать	выше поддержки 167
<b>BAC</b>	<b>276</b>	33	13%	53	↘	↘	↘	Cyclical	buy	по пробую 30	ждать	
BOX	3	19	10%	41	↘	↘	↘	Speculative Growth	hold		ждать	
BR	15	126	-5%	63	↗	↗	↗	Cyclical	hold		ждать	
<b>CMCSA</b>	<b>205</b>	48	7%	70	↗	↗	↗	Classic Growth	buy	по пробую 44	ждать	продолжает боковое движение 26 апреля
CMD	3	95	20%	56	↘	↗	↗	Aggressive Growth	hold		ждать	
CME	73	203	0%	60	↗	↗	↗	Cyclical	hold		ждать	
CPRT	18	75	-4%	72	↗	↗	↗	Cyclical	hold		ждать	
CTL	13	13	9%	66	↗	↗	↗	High Yield	hold		ждать	
CTRP	20	45	22%	49	↘	↘	↘	Cyclical	hold		ждать	
<b>DIS</b>	<b>260</b>	153	6%	64	↗	↗	↗	Classic Growth	buy	по пробую 142	ждать	
DLB	7	77	17%	60	↗	↗	↗	Slow Growth	hold		ждать	
<b>EA</b>	<b>27</b>	112	26%	38	↘	↘	↘	Classic Growth	buy	по пробую 104	ждать	
<b>FB</b>	<b>582</b>	218	7%	69	↗	↗	↗	Aggressive Growth	buy	по пробую 200	ждать	
FIT	1	7	52%	47	↘	↘	↘	Distressed	hold		ждать	
FTNT	14	92	9%	72	↗	↘	↗	Speculative Growth	hold		ждать	
GOLD	28	16	0%	63	↗	↗	↗	Cyclical	hold		ждать	
<b>GOOGL</b>	<b>801</b>	1 321	15%	63	↗	↘	↘	Speculative Growth	hold		ждать	
GS	82	235	9%	71	↗	↗	↗	Cyclical	hold		ждать	
HAS	14	107	-2%	67	↗	↗	↗	Cyclical	hold		ждать	
IBB	7	#N/A N/-		45	↘	↗	↗	Aggressive Growth	hold		ждать	
IBM	127	149	4%	69	↗	↗	↗	Slow Growth	hold		ждать	
INTC	220	52	6%	59	↗	↘	↘	Cyclical	hold		ждать	у уровня сопротивления 48
IRBT	3	108	18%	51	↗	↗	↗	Cyclical	hold		ждать	
<b>ISRG</b>	<b>60</b>	568	10%	47	↘	↘	↘	Speculative Growth	buy	по пробую 530	ждать	
JNJ	352	150	13%	32	↘	↘	↗	Slow Growth	hold		ждать	
<b>JPM</b>	<b>373</b>	119	3%	63	↗	↗	↗	Cyclical	buy	по пробую 130	ждать	
KHC	37	35	14%	46	↘	↘	↘	Slow Growth	hold		ждать	
KNSL	2	#N/A N/-		49	↘	↘	↘	Cyclical	hold		ждать	
KRE	2	86		61	↘	↗	↗	Aggressive Growth	hold		ждать	
LC	1	21	36%	53	↘	↘	↘	Distressed	hold		ждать	
LLY	106	126	16%	38	↘	↘	↗	Classic Growth	hold		ждать	
<b>LMT</b>	<b>103</b>	378	4%	59	↘	↗	↗	Cyclical	buy		ждать	Обновляет максимум
LUV	29	59	12%	66	↗	↗	↗	Cyclical	hold		ждать	
LVS	50	71	10%	69	↗	↘	↘	High Yield	hold		ждать	
MA	283	286	3%	66	↗	↗	↗	Cyclical	hold		ждать	
MCD	163	219	3%	69	↗	↗	↗	Cyclical	hold		ждать	
MGM	16	33	13%	65	↗	↗	↘	Cyclical	hold	по пробую 30	ждать	
MKSI	4	106	38%	47	↘	↘	↘	Aggressive Growth	hold		ждать	
MMM	102	177	0%	60	↗	↘	↘	Cyclical	hold		ждать	
MO	92	58	18%	49	↘	↘	↘	High Yield	hold		ждать	
MOMO	7	42	25%	50	↘	↘	↘	Speculative Growth	hold		ждать	
<b>MSFT</b>	<b>1 050</b>	148	8%	59	↗	↗	↗	Classic Growth	buy	по пробую 137	ждать	
<b>MU</b>	<b>48</b>	45	5%	68	↗	↘	↘	Cyclical	hold		ждать	
<b>NFLX</b>	<b>160</b>	399	9%	48	↘	↗	↗	Aggressive Growth	buy	по пробую 383	ждать	
<b>NKE</b>	<b>139</b>	93	5%	62	↗	↘	↗	Cyclical	buy	по пробую 89	ждать	
NTNX	5	38	51%	36	↘	↘	↘	Speculative Growth	hold		ждать	
NVDA	102	178	7%	63	↗	↘	↘	Cyclical	hold		ждать	
PANW	21	269	23%	65	↗	↘	↗	Speculative Growth	hold		ждать	
PAYC	14	218	-9%	63	↗	↗	↗	Aggressive Growth	hold		ждать	
PEP	187	133	0%	56	↗	↗	↗	Slow Growth	hold		ждать	тетсирует поддержку 130
PFE	238	46	8%	48	↘	↘	↗	Slow Growth	hold		ждать	
PM	127	94	15%	58	↗	↘	↘	High Yield	hold		ждать	
PYPL	141	121	1%	61	↗	↗	↗	Cyclical	hold		ждать	
QRVO	8	74	5%	62	↗	↘	↘	Cyclical	hold		ждать	
REGN	33	389	31%	42	↘	↘	↘	Aggressive Growth	hold		ждать	
RUN	2	22	7%	68	↗	↗	↗	Distressed	hold		ждать	
SBUX	109	82	-9%	78	↗	↗	↗	Cyclical	hold		ждать	
SGMS	2	31	57%	51	↗	↘	↘	Cyclical	hold		ждать	
SKYY	2	#N/A N/-		56	↗	↗	↗	Aggressive Growth	hold		ждать	
SQ	34	81	0%	69	↗	↗	↗	Speculative Growth	hold		ждать	
SSD	3	66	0%	53	↗	↗	↗	Cyclical	hold		ждать	
STMP	1	53	10%	63	↗	↘	↘	Aggressive Growth	hold		ждать	
<b>STZ</b>	<b>38</b>	225	14%	55	↘	↗	↗	Classic Growth	buy	по пробую 200	ждать	
T	245	34	0%	58	↗	↗	↗	High Yield	hold		ждать	
TREX	4	74	3%	58	↘	↘	↗	Cyclical	hold		ждать	
TRVG	1	5	20%	54	-	↗	↗	Cyclical	hold		ждать	
TSLA	45	265	5%	71	↗	↘	↘	Cyclical	hold		ждать	боковое движение над уровнем сопротивления 236
<b>TWLO</b>	<b>19</b>	155	9%	54	↘	↗	↗	Speculative Growth	buy	по пробую 150	ждать	
TWTR	29	39	3%	59	↗	↗	↗	Speculative Growth	hold		ждать	
UAA	12	22	-19%	66	↗	↗	↗	Cyclical	hold		ждать	
ULTA	21	364	1%	62	↗	↗	↗	Cyclical	hold		ждать	
<b>V</b>	<b>358</b>	185	3%	68	↗	↗	↗	Cyclical	buy		ждать	
VRSK	25	144	-5%	68	↗	↗	↗	Cyclical	hold		ждать	
VSH	2	20	26%	49	-	↘	↘	Cyclical	hold		ждать	
VZ	237	60	4%	50	↘	↘	↗	High Yield	hold		ждать	
WBA	50	59	5%	68	↗	↗	↗	Aggressive Growth	hold		ждать	
WMT	328	111	-3%	81	↗	↗	↗	Slow Growth	hold		ждать	
WP	41	129	-2%	73	↗	↗	↗	Cyclical	hold		ждать	
WYNN	15	145	4%	71	↘	↘	↘	Cyclical	hold		ждать	
XLRN	2	62	50%	51	↘	↗	↗	Distressed	hold		ждать	