

# Фондовая биржа будет бороться с манипуляциями

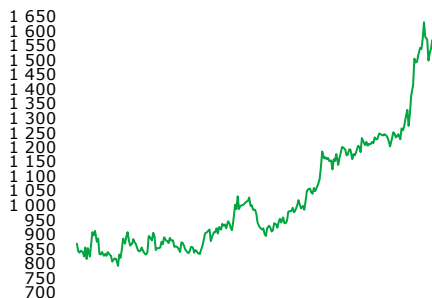
## РФБ "Тошкент" пытается не допустить повторения случая с UNSU

### Статистика по бумагам в покрытии\*

Акция	Значение на 05.03.2021	Значение на 12.03.2021	изменение, %
A016460	18000	22500	25,00%
KUMZ	900	910	1,11%
KVTS	3195	3215,1	0,63%
QZSM	4801	5252	9,39%
SQBN	14,48	15	3,59%
URTS	10000	10700	7,00%
UZMK	36000	40001	11,11%
TKVK	425000	450000	5,88%
KSCM	950000	920000	-3,16%

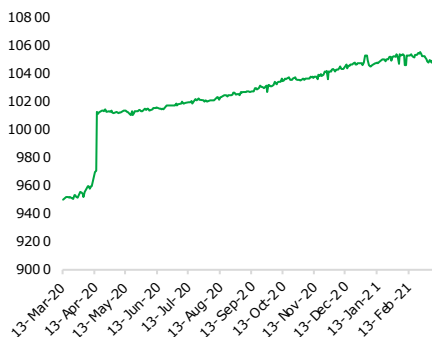
\* Данные с uzse.uz

### Динамика индекса EqRe Blue\*, 1 год



\* Данные с eqre.uz

### Динамика USD/UZS\*, 1 год



\* Данные с investing.com

**Бехрузбек Очилев, ACSI**

Инвестиционный аналитик

(+998) 99 857 17 84 | bochilov@ffin.uz

На прошлой неделе рынок совершил отскок, индекс EqRe Blue вырос на 4,53% после коррекции – драйвером стало повышение котировок на практически все бумаги в индексе.

Лучше всего себя на прошлой неделе из наших инвестиционных идей показали себя акции АО Узвторцветмет (A016460), которые выросли на 25% и теперь торгуются на 20% выше нашей целевой цены, таким образом, **наша рекомендация по ним исполнена**.

Акции АО Кизилкумцемент (QZSM) также торгуются выше нашей целевой цены, вырастая за прошлую неделю на более чем 9%.

Акции АО УзРТСБ (URTS) вплотную подошли к нашей целевой цене, как и акции АО Тошкентвино (TKVK).

Актуальной идеей на данный момент являются идеи по АО Кварц (KVTS), особенно с учетом того, что **новую линию по производству листового стекла должны закончить уже на этой неделе**.

Также стоит присмотреться к акциям АО Узметкомбинат (UZMK) и АО Куvasайцемент (KSCM) с фундаментальным потенциалом роста в более чем 30%

### Важные новости

- Республиканская фондовая биржа "Тошкент" с 10 марта сможет останавливать торги по отдельным бумагам при наличии признаков манипуляции – при "необоснованном" повышении или понижении цен на бумагу более чем в два раза за период 10 торговых дней.

- Freedom Finance провела междилерскую сделку репо на Узбекской республиканской валютной бирже. Это первая сделка репо небанковской организации и профессионального члена рынка ценных бумаг на местной валютной бирже.

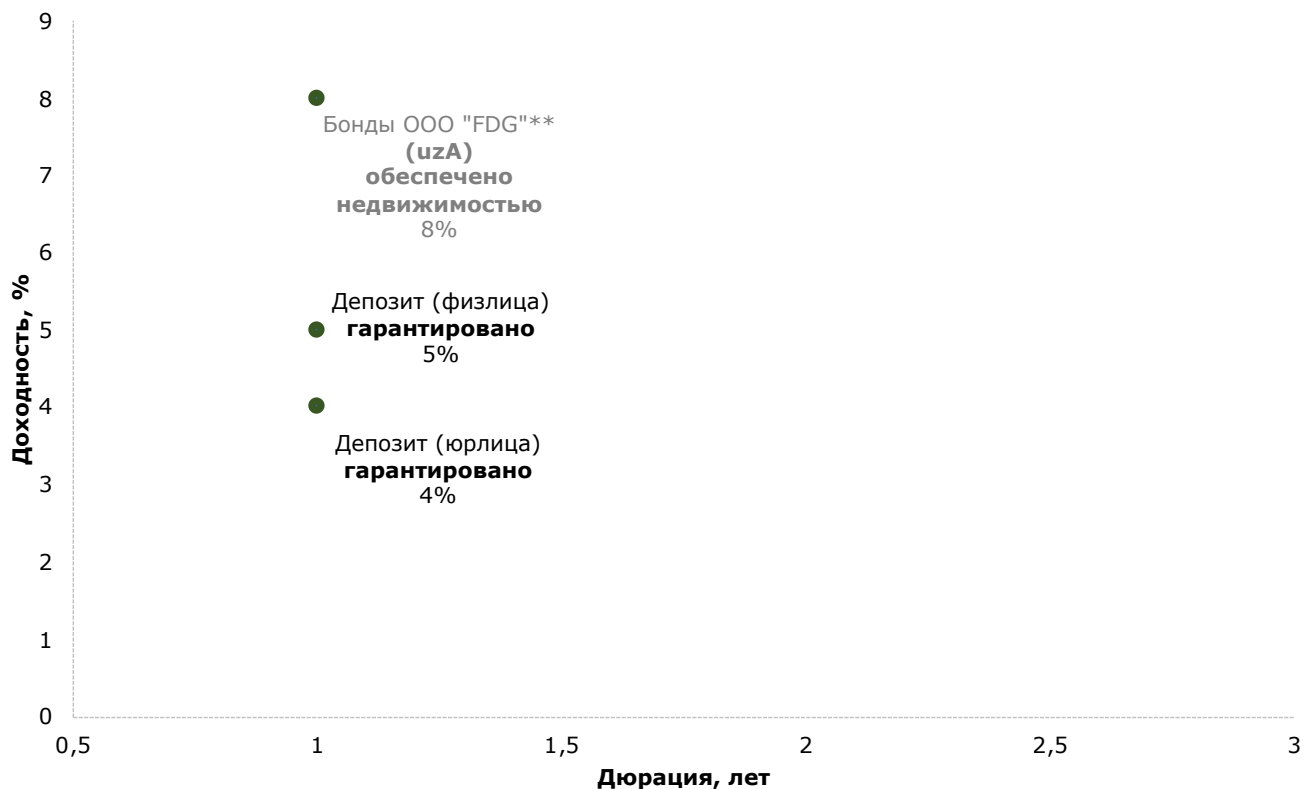
- АО Кизилкумцемент сначала объявило о проведении годового общего собрания акционеров 9 апреля, затем отменило проведение данного собрания.

- Американское рейтинговое агентство AM Best Company, специализирующееся на оценке страховых компаний, присвоило АО Узбекивест рейтинг ВВ "Стабильный" – на ступень выше суверенного рейтинга ВВ-.

## Карта рынка: бумаги в покрытии

Название	Тикер	Изменение за неделю, %	Изменение с начала года, %	Целевая цена	Потенциал	Текущие катализаторы	Комментарии
Кварц	KVTS	0,63%	1,07%	4700	46%	Новая линия по выпуску листового стекла, которая значительно увеличит выручку компании, бюджет готова к 21.03.2021	Анализ по данным Q3 2020
Кизилкумцемент	QZSM	9,39%	35,05%	4930	-6%	Новая линия по производству цемента-клинкера будет готова к концу 2021 года	Анализ по данным Q4 2020
КМЗ	KUMZ	1,11%	1,11%	1136	25%	Компания планирует восстановить чистую прибыль. Маржинальность валовой прибыли растет.	Анализ по данным Q2 2020
Узторцветмет	A016460	25,00%	125,00%	18020	-20%	Высокая доля экспорта в структуре выручки снижает валютные риски, рост приема металлолома от физлиц, монополия на сбор лома цветных металлов. Компания выплатила высокие дивиденды в 2020 году, и намерена направить 30% прибыли на дивиденды в 2021 году.	Анализ по данным Q2 2020
Узметкомбинат	UZMK	11,11%	25,00%	55100	38%	Ряд инвестиционных проектов утроит выручку предприятия к 2025 году	Анализ по данным Q3 2020
УзПСБ	SQBN	3,59%	-3,23%	18,03	20%	Крупнейший банк страны, стабильно наращивает собственный капитал, чистую прибыль и процентные доходы.	Анализ по данным Q4 2020
УзРТСБ	URTS	7,00%	33,75%	11100	4%	Динамичный рост показателей и история выплаты высоких дивидендов за последние 12 лет. Компания исторически направляла минимум 50% чистой прибыли на выплату дивидендов.	Анализ по данным Q3 2020
Тошкентвино	TKVK	5,88%	28,57%	482000	7%	Завод развивается высокими темпами, строятся новые производственные цеха и винный подвал.	Анализ по данным Q3 2020
Кувасайцемент	KSCM	-3,16%	65,60%	1622000	76%	По текущей рыночной цене завод фундаментально недооценен, а сама компания имеет ряд международных наград за качество своей продукции	Анализ по данным Q3 2020

## Карта рынка: фиксированная доходность, USD

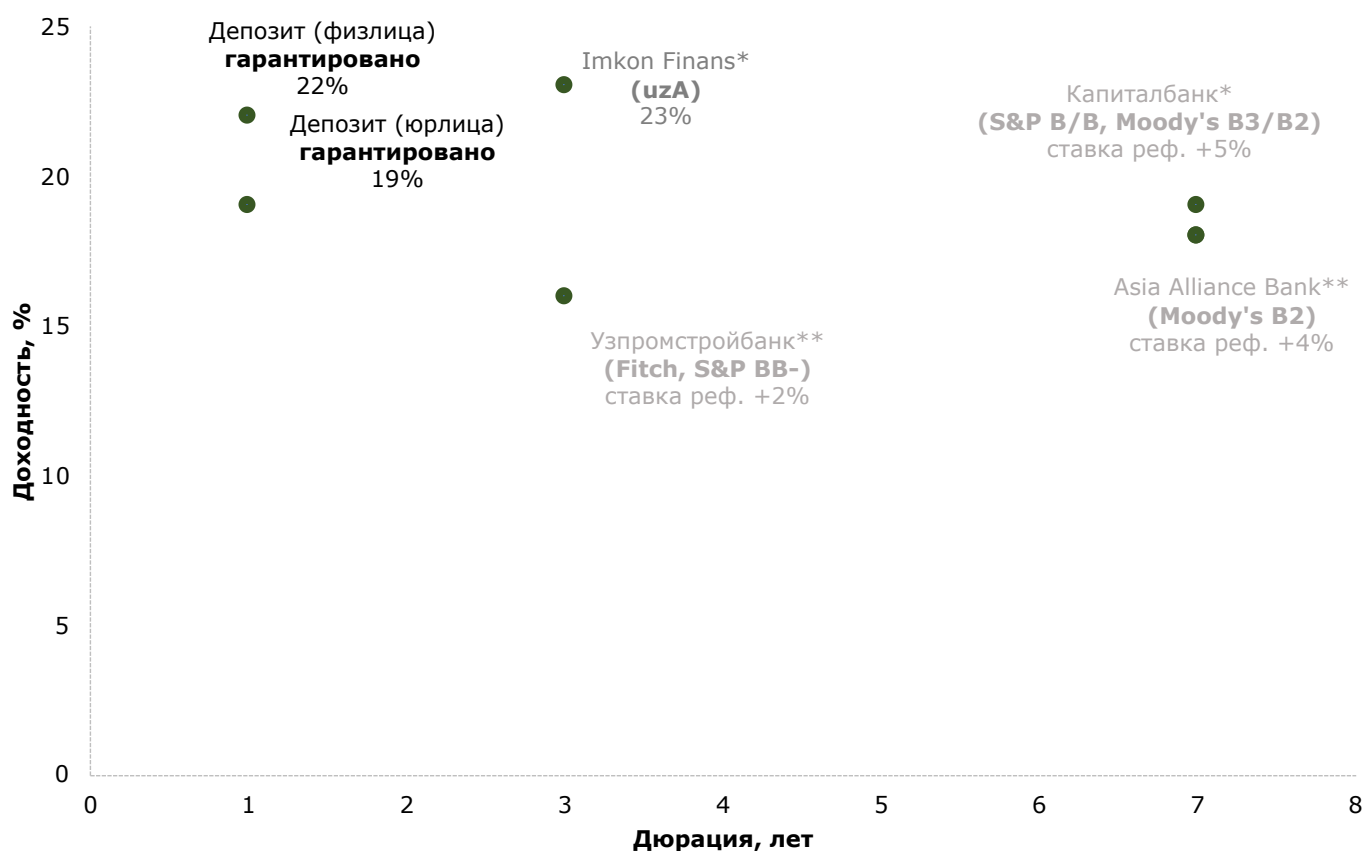


\* Не выставлены на продажу

\*\* Полностью размещены

Эмитент	Срок погашения	Номинал	Доходность	Доступно бумаг	Продано бумаг	Примечание
FDG	1 год	1 млн UZS	8%	0	5125	Полностью размещены, обращение с 24.02.2021

## Карта рынка: фиксированная доходность, UZS



\* Не выставлены на продажу

\*\* Полностью размещены

Эмитент	Срок погашения	Номинал	Доходность	Доступно бумаг	Продано бумаг	Примечание
Imkon Finans	3 года	1 млн UZS	23%	4000		Только для юридических лиц

Настоящий отчет подготовлен аналитиками компании ИП ООО «Freedom Finance» (Узбекистан). Каждый аналитик подтверждает, что все позиции, изложенные в настоящем отчете в отношении какой-либо ценной бумаги или эмитента, точно отражают личные взгляды этого аналитика касательно любого анализируемого эмитента/ценной бумаги. Любые рекомендации или мнения, представленные в настоящем отчете, являются суждением на момент публикации настоящего отчета. Настоящий отчет был подготовлен независимо от Компании, и любые рекомендации и мнения, представленные в настоящем отчете, отражают исключительно точку зрения аналитика. При всей осторожности, соблюдаемой для обеспечения точности изложенных фактов, справедливости и корректности представленных рекомендаций и мнений, ни один из аналитиков, Компания, ее директора и сотрудники не устанавливали подлинность содержания настоящего отчета и, соответственно, ни один из аналитиков, Компания, ее директора и сотрудники не несут какой-либо ответственности за содержание настоящего отчета, в связи с чем информация, представленная в настоящем отчете, не может считаться точной, справедливой и полной. Ни одно лицо не несет какой-либо ответственности за какие-либо потери, возникшие в результате какого-либо использования настоящего отчета или его содержания, либо возникшие в какой-либо связи с настоящим отчетом. Каждый аналитик и/или связанные с ним лица могут предпринять действия в соответствии либо использовать информацию, содержащуюся в настоящем отчете, а также результаты аналитической работы, на основании которых составлен настоящий отчет, до его публикации. Информация, представленная в настоящем документе, не может служить основанием для принятия инвестиционных решений любым его получателем или иным лицом в отношении ценных бумаг Компании. Настоящий отчет не является оценкой стоимости бизнеса Компании, ее активов либо ценных бумаг для целей, предусмотренных законодательством Республики Узбекистан, в сфере деятельности оценки стоимости.