

Голубые фишки отправили рынок в высокий полет

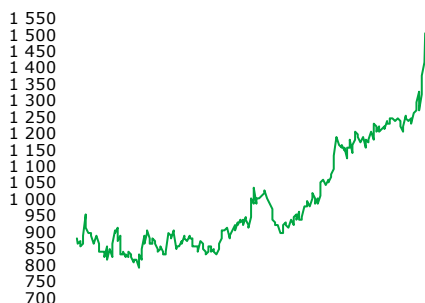
Четыре голубые фишки обновили исторические максимумы

Статистика по бумагам в покритии*

Акция	Значение на 12.02.2021	Значение на 19.02.2021	изменение, %
A016460	13501	12503,38	-7,39%
KUMZ	880,01	871	-1,02%
KVTS	3100	3129	0,94%
QZSM	4490,98	4935	9,89%
SQBN	14,47	13,99	-3,32%
URTS	8999,7	9999	11,10%
UZMK	34401	39000	13,37%
TKVK	360002	370000	2,78%
KSCM	653000,01	1008000	54,36%

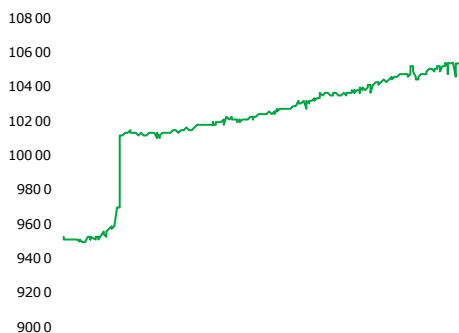
* Данные с uzse.uz

Динамика индекса EqRe Blue*, 1 год



* Данные с eqre.uz

Динамика USD/UZS*, 1 год



* Данные с investing.com

За прошедшую неделю рынок вырос на 13,21%, закрываясь на все новых исторических максимумах в среду, четверг и пятницу. Такому стремительному росту рынок обязан взлету акций АО Кувасайцемент (KSCM), которые подорожали в два раза и установили новый исторический максимум. Акции АО Узметкомбинат (UZMK), АО УзРТСБ (URTS) и АО Кизилкумцемент (QZSM) тоже значительно прибавили в котировках, также обновив исторические максимумы.

Акции АО УзПСБ (SQBN) потеряли 3,32%, акции АО КМЗ (KUMZ) показали незначительную коррекцию, акции АО Кварц (KUMZ) продолжают движение в боковике. Акции АО Узвторцветмет (A016460) просели на 7,39%.

Важные новости

- Freedom Finance полностью разместили облигации FDG по открытой подписке за рекордные 12 торговых дней. 24 февраля начнется обращение облигаций.
- SFI больше не является доверительным управляющим в государственной доле АГМК, Узметкомбината и Узвторцветмета
- UzAssets удалил ранее опубликованную информацию о дивидендах на Кизилкумцемент со своего сайта.
- Разделение листинговых компаний на Standard и Премиум РФБ наконец произошло. В премиальную категорию попал только УзРТСБ.
- Регулятор предписал 24 АО в течении двух месяцев обзавестись независимыми членами наблюдательного совета.

Бехрузбек Очиллов, ACSI

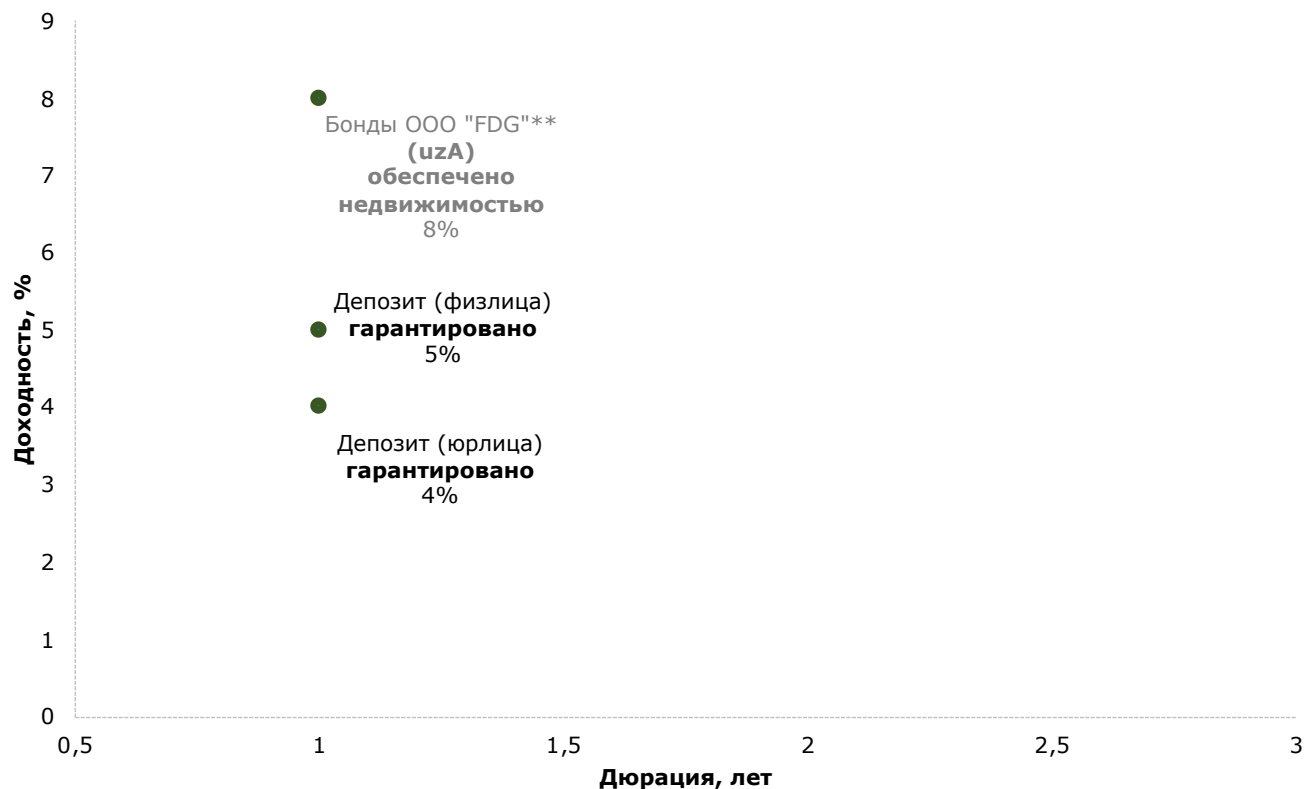
Инвестиционный аналитик

(+998) 99 857 17 84 | bochilov@ffin.uz

Карта рынка: бумаги в покрытии

Название	Тикер	Изменение за неделю, %	Изменение с начала года, %	Целевая цена	Потенциал	Текущие катализаторы	Комментарии
Кварц	KVTS	0,94%	-1,63%	4700	50%	Новая линия по выпуску листового стекла, которая значительно увеличит выручку компании, бюджет готова к 21.03.2021	Анализ по данным Q3 2020
Кизилкумцемент	QZSM	9,89%	26,90%	3620	-27%	Новая линия по производству цемента-клинкера будет готова к концу 2021 года	Анализ по данным Q2 2020
КМЗ	KUMZ	-1,02%	-3,22%	1136	30%	Компания планирует восстановить чистую прибыль. Маржинальность валовой прибыли растет.	Анализ по данным Q2 2020
Узторцветмет	A016460	-7,39%	25,03%	18020	44%	Высокая доля экспорта в структуре выручки снижает валютные риски, рост приема металлолома от физлиц, монополия на сбор лома цветных металлов. Компания выплатила высокие дивиденды в 2020 году, и намерена направить 30% прибыли на дивиденды в 2021 году.	Анализ по данным Q2 2020
Узметкомбинат	UZMK	13,37%	21,88%	55100	41%	Ряд инвестиционных проектов утроит выручку предприятия к 2025 году	Анализ по данным Q3 2020
УзПСБ	SQBN	-3,32%	-9,74%	19,69	41%	Крупнейший банк страны, стабильно наращивает собственный капитал, чистую прибыль и процентные доходы.	Анализ по данным Q3 2020
УзРТСБ	URTS	11,10%	24,99%	11100	11%	Динамичный рост показателей и история выплаты высоких дивидендов за последние 12 лет. Компания исторически направляла минимум 50% чистой прибыли на выплату дивидендов.	Анализ по данным Q3 2020
Тошкентвино	TKVK	2,78%	5,71%	482000	30%	Завод развивается высокими темпами, строятся новые производственные цеха и винный подвал.	Анализ по данным Q3 2020
Кувасайцемент	KSCM	54,36%	81,44%	1622000	61%	По текущей рыночной цене завод фундаментально недооценен, а сама компания имеет ряд международных наград за качество своей продукции	Анализ по данным Q3 2020

Карта рынка: фиксированная доходность, USD

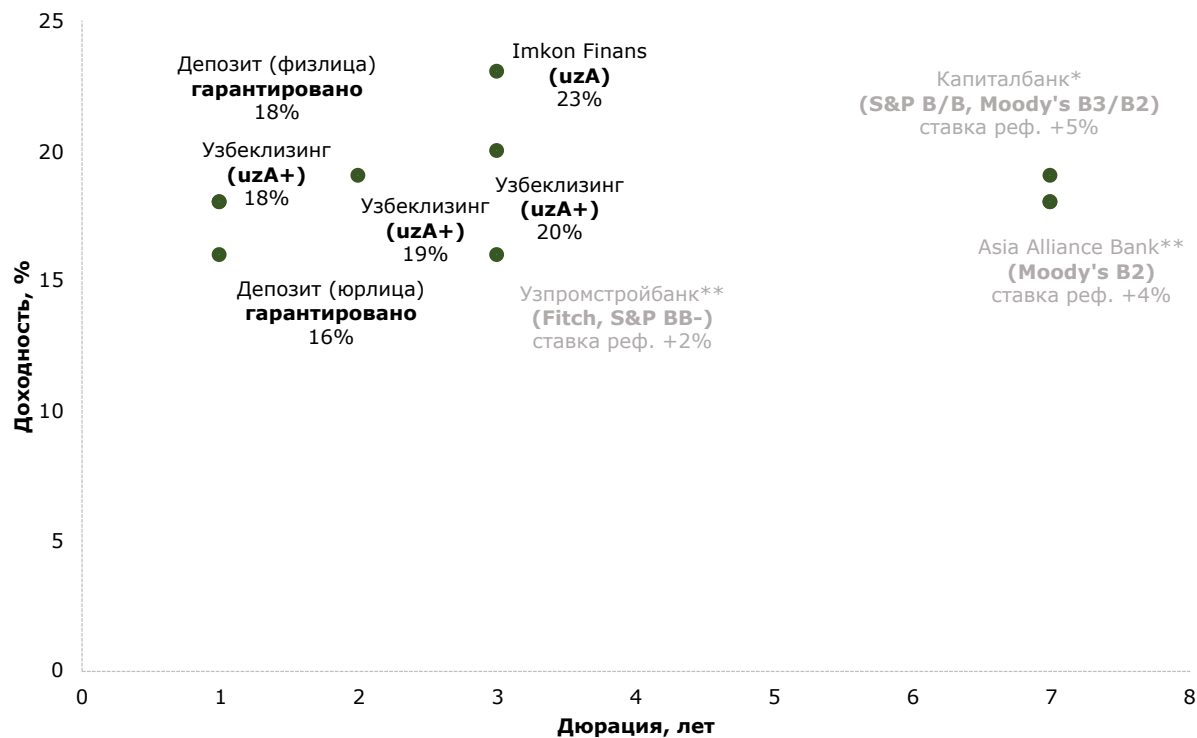


* Не выставлены на продажу

** Полностью размещены

Эмитент	Срок погашения	Номинал	Доходность	Доступно бумаг	Продано бумаг	Примечание
FDG	1 год	1 млн UZS	8%	0	5125	Полностью размещены, обращение с 24.02.2021

Карта рынка: фиксированная доходность, UZS



* Не выставлены на продажу

** Полностью размещены

Эмитент	Срок погашения	Номинал	Доходность	Доступно бумаг	Продано бумаг	Примечание
Узбеклизинг	1 год	10 млн UZS	18%	550	250	Погашение с 5 марта 2021 года
Узбеклизинг	2 года	10 млн UZS	19%	700	100	
Узбеклизинг	3 года	10 млн UZS	20%	850	50	
Imkon Finans	3 года	1 млн UZS	23%	4000		Только для юридических лиц

Настоящий отчет подготовлен аналитиками компании ИП ООО «Freedom Finance» (Узбекистан). Каждый аналитик подтверждает, что все позиции, изложенные в настоящем отчете в отношении какой-либо ценной бумаги или эмитента, точно отражают личные взгляды этого аналитика касательно любого анализируемого эмитента/ценной бумаги. Любые рекомендации или мнения, представленные в настоящем отчете, являются суждением на момент публикации настоящего отчета. Настоящий отчет был подготовлен независимо от Компании, и любые рекомендации и мнения, представленные в настоящем отчете, отражают исключительно точку зрения аналитика. При всей осторожности, соблюдаемой для обеспечения точности изложенных фактов, справедливости и корректности представленных рекомендаций и мнений, ни один из аналитиков, Компания, ее директора и сотрудники не устанавливали подлинность содержания настоящего отчета и, соответственно, ни один из аналитиков, Компания, ее директора и сотрудники не несут какой-либо ответственности за содержание настоящего отчета, в связи с чем информация, представленная в настоящем отчете, не может считаться точной, справедливой и полной. Ни одно лицо не несет какой-либо ответственности за какие-либо потери, возникшие в результате какого-либо использования настоящего отчета или его содержания, либо возникшие в какой-либо связи с настоящим отчетом. Каждый аналитик и/или связанные с ним лица могут предпринять действия в соответствии либо использовать информацию, содержащуюся в настоящем отчете, а также результаты аналитической работы, на основании которых составлен настоящий отчет, до его публикации. Информация, представленная в настоящем документе, не может служить основанием для принятия инвестиционных решений любым его получателем или иным лицом в отношении ценных бумаг Компании. Настоящий отчет не является оценкой стоимости бизнеса Компании, ее активов либо ценных бумаг для целей, предусмотренных законодательством Республики Узбекистан, в сфере деятельности оценки стоимости.