

## US Daily: достигая вершины

Индексу S&P осталось 7 пунктов до обновления исторического максимума...



**Во вторник.** Индекс S&P показал сильный рост (+0,9%) т.к. инвесторы приветствовали сильные данные по квартальной прибыли от некоторых из крупнейших публичных компаний США. До исторического максимума в 2940,9 пунктов осталось менее 0,3%. По данным FactSet, более 78% компаний, представивших отчеты S&P 500, превзошли ожидания аналитиков. Продажи новых домов в США выросли, продолжая победную серию уже третий месяц подряд.

**Сегодня.** Фьючерс на S&P двигается в канала роста и тестирует верхнюю границу канала от 21 февраля. На сегодняшний день компании входящие в S&P сообщают о снижении прибыли в среднем на -3,9% за 1 квартал, однако как показывает статистика реальные показатели прибыли чаще всего оказываются лучше ожидаемых. В среднем за последние пять лет фактическая прибыль превосходила ожидаемую на 4,8%. Белый дом заявил, что торговые посредники во главе Робертом Лайтхизером и Стивеном Мнучином отправятся в Пекин в следующий вторник. Ответный визит китайской делегации во главе с Лю Хе запланирован на 8 мая. Обе стороны стремятся получить проект соглашения к концу мая.

**Межрынок и индикаторы.** Межрыночные индикаторы указывают на продолжение бычьего ралли по индексу S&P. VIX (+2,2%) торгуется у уровня \$12,5, продолжая боковое движение. Важным уровнем будет поддержка \$11,5. Фьючерс на нефть WTI показал замедление на все еще в канале роста. Золото продолжает тестирование уровня Фибоначчи \$1275 (0,5%). Пробой данного уровня, откроет путь к \$1257 (61,8%). Индикаторы аппетита NYG/JNK также показали рост от уровня, отскочив от предыдущего максимума.

**Все сектора были в плюсе.** Лучшее рынка был сектор здравоохранения (+1,6%) и потребительский сектор (1,2%). Что важно сектор энергоносителей вышел из локального канала от 26 марта. Коммунальный сектор продолжает флет у уровня \$57,2 (23,6%). Потребительский сектор формирует медвежьи дивергенции на H4 и дневном таймфрейме. Игровые платформы (EA, ATVI, TTWO) были лучше рынка. TWTR (+15,6%) на хорошем отчете показал сильный рост.

**Что ждем?** Фьючерс на S&P показывает низковолатильное движение после сильного роста накануне. Ряд отчетностей таких компаний как T, BA, TMO до открытия рынка может вызвать сильное, высоковолатильное движение по фьючерсу. Что позитивно, фьючерс остался в канале роста. В скором времени ожидаем тест 2939 и далее обновление исторического максимума. В случае пробоя 2918, ключевым уровнем поддержки станет 2900.

**Действия.** Докупаем основные портфельные позиции согласно списку buy, однако если 2918 будет пробита на крупном объеме, нужно сократить объем покупаемых позиций на 50%. Для новых позиций и портфелей возможна частичная аллокация (25-30%) в облигациях с целью дальнейшей закупки в случае коррекции рынка.

**Защита.** При пробое 2867 на хорошем объеме открывать позиции в инверсных ETF TVIX, SQQQ, SDS.

### Среднесрочно | BUY LIST\*:

AAPL, ACN, ADBE, AMZN, AVGO, BA, BABA, BAC, CPRT, DIS, GOOGL, GS, INTC, JPM, MA, MSFT

### Среднесрочно | SELL LIST:

**Локально | BUY LIST:** FTNT, JPM, LMT, MMM, NFLX

### Локально | FIX LIST:

\*для полных параметров рекомендаций включая стоп-лоссы см. последнюю стр. репорта

### Ключевые темы и новости по рынку:

- (-) ATVI, TTWO, EA. Продажи видеоигр в марте значительно снизились, что привело к падению показателей первого квартала по сравнению с аналогичным периодом прошлого года.
- (=) BA планирует получить одобрение от FAA на программное исправление для самолета 737 MAX уже на третьей неделе мая и отменить заземление MAX к середине июля, сообщает Reuters.
- (=) В настоящее время Китай использует девять спутников, созданных BA и Maxar Technologies, укрепляя полицию и военную мощь Китая, одновременно угрожая безопасности США, сообщает WSJ.
- (+) Skyrizi от ABBV получила одобрение FDA на выдачу биологической лицензии для лечения псориаза.
- (-) Производители лития ALB, LAC и SQM резко упали после того, как последняя компания заявила, что цены на литий могут оказаться под давлением в этом году из-за новых поставок на рынок.
- (=) GOOG завершает подводный кабель длиной 10 000 км, соединяющий Калифорнию и Чили, где у технологического гиганта есть центр обработки данных в Сантьяго.
- (+) LMT +5,7 после повышения прогноза на 2019 год выше консенсуса Уолл-стрит.
- (+) HAS +14% после сильного отчета в котором компания отчиталась о получении прибыли вместо ожидаемых убытков.
- (=) По сообщению CNBC, KHC рассматривает возможность продажи бренда Ore-Ida – замороженный картофель. Ожидается, что стоимость бренда будет стоить \$1,5-\$2,0 млрд.
- (=) PM планирует продавать страхование жизни в Великобритании через дочернюю компанию Reviti.
- (=) Источники Yahoo Finance говорят, что AMZN сообщила тысячам сотрудников центров исполнения заказов в Калифорнии, Иллинойсе, Техасе и Нью-Джерси, что объекты будут закрыты и освобождены через два месяца для реконструкции.
- (=) Автоматическая система AWS от AMZN будет обеспечивать связь с автомобилями Ford.
- (=) Производители игровых ноутбуков DELL, HPQ и MSFT выигрывают, после того, как NVDA выпустит новые модели GeForce GTX:1660 Ti и 1650 Turing.
- (=) Консультанты по исследованиям в области пенсий и инвестиций, говорят, что инвесторы BA должны выступить против переизбрания Денниса Муйленбурга на пост Председателя и генерального директора.
- (+) Liberty Global заключила сделку с AMZN о поставке Amazon Prime Video на свою платформу Virgin Media TV в Великобритании.
- (=) В целях предотвращения доступа молодежи к табачным изделиям WBA будет осуществлять свою политику Тобаско 21, согласно которой покупателям табака должно быть не менее 21 года, 1 сентября.

# Daily Market Snapshot

## Среднесрочный сценарий: тестирование 2900 в среднесрочной перспективе

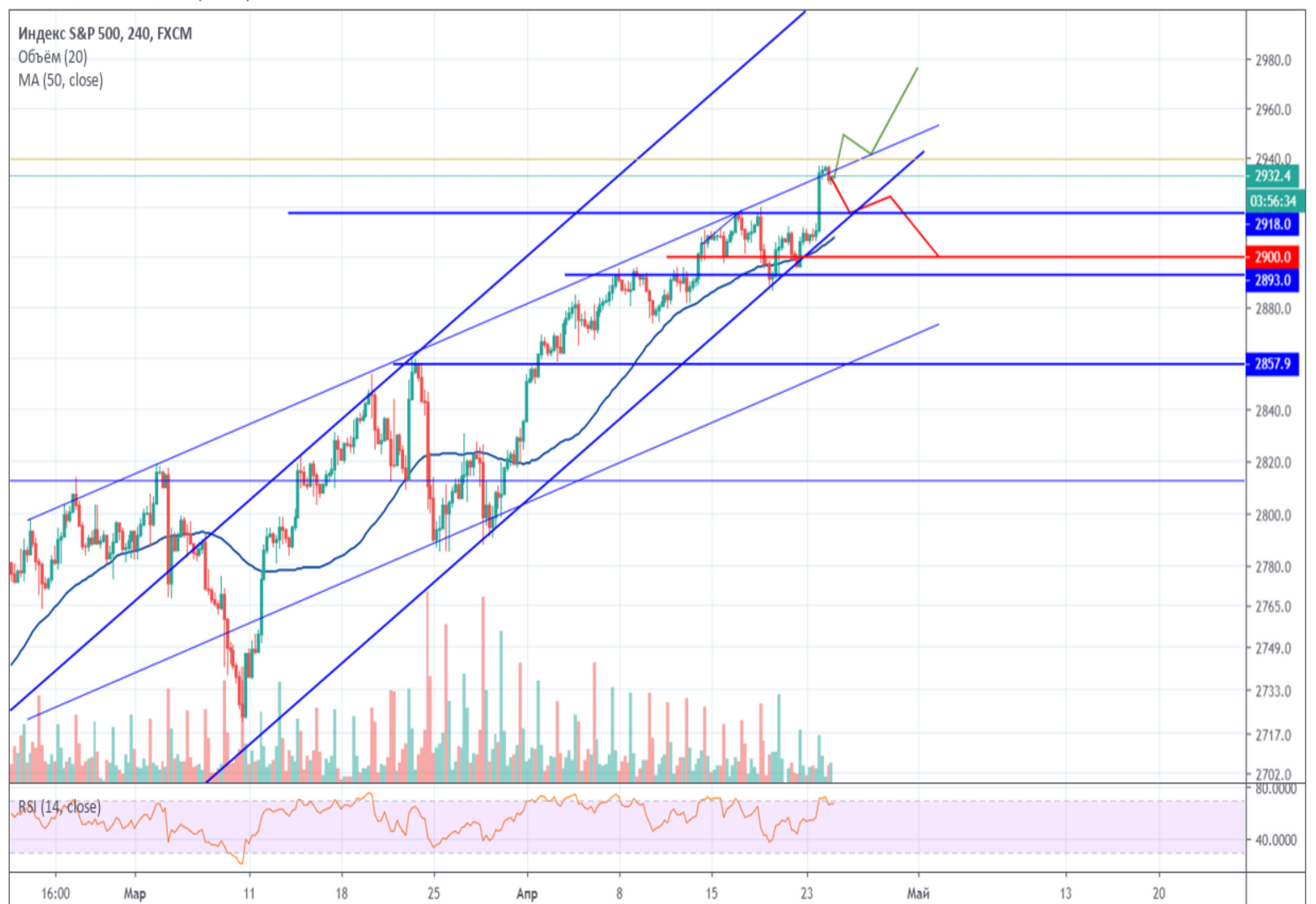
imanalin опубликовал(а) на TradingView.com, Апрель 24, 2019 15:04:46 +06  
 SP:SPX, 1D 2933.68 ▲ +25.71 (+0.88%) O:2909.99 H:2936.31 L:2908.53 C:2933.68



Создано при помощи TradingView

## Локальный сценарий: обновление максимума 2941 и дальнейший рост

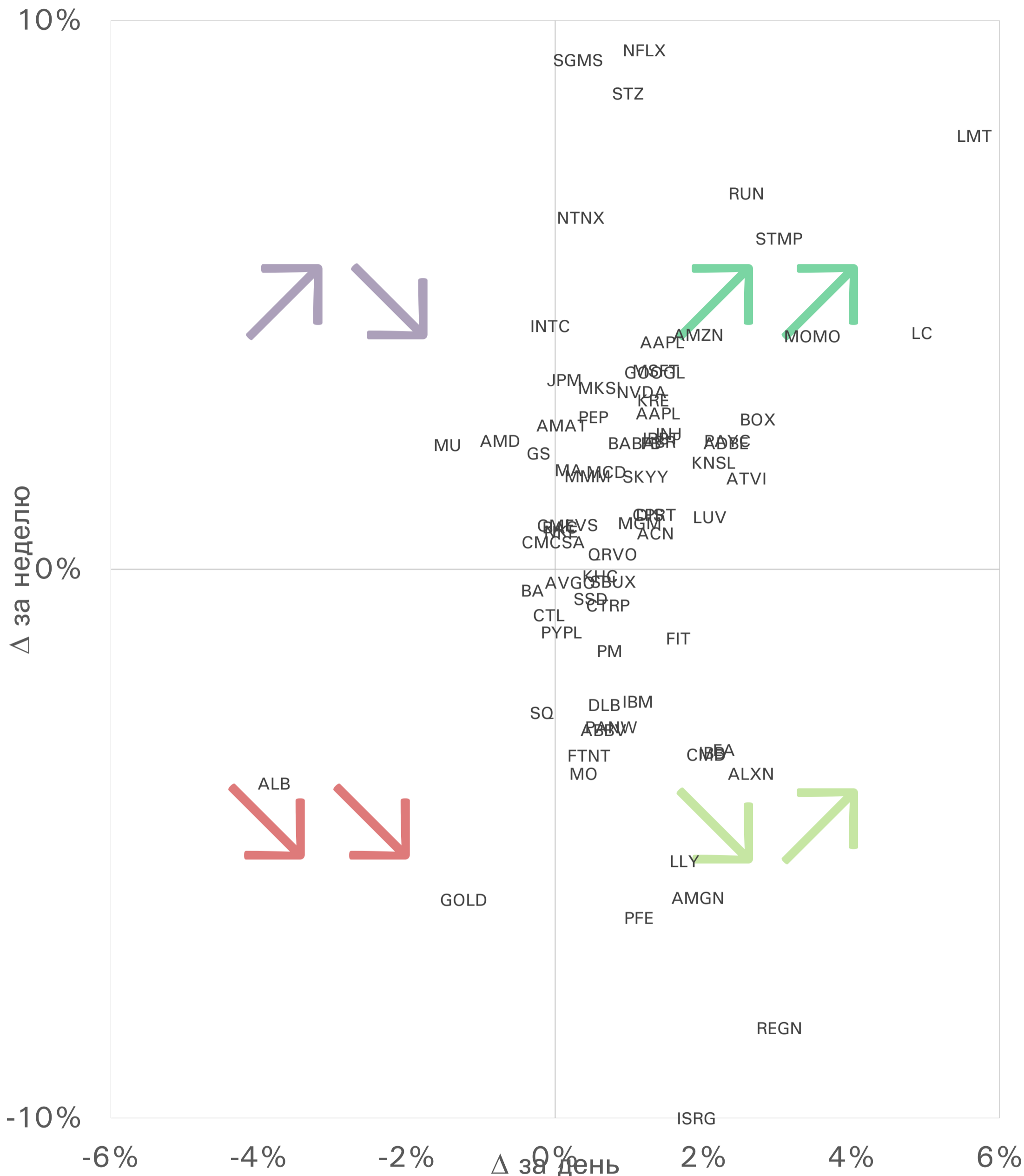
imanalin опубликовал(а) на TradingView.com, Апрель 24, 2019 15:03:28 +06  
 FX:SPX500, 240 2932.4 ▼ -2.4 (-0.08%) O:2932.4 H:2932.7 L:2932.1 C:2932.4



Создано при помощи TradingView

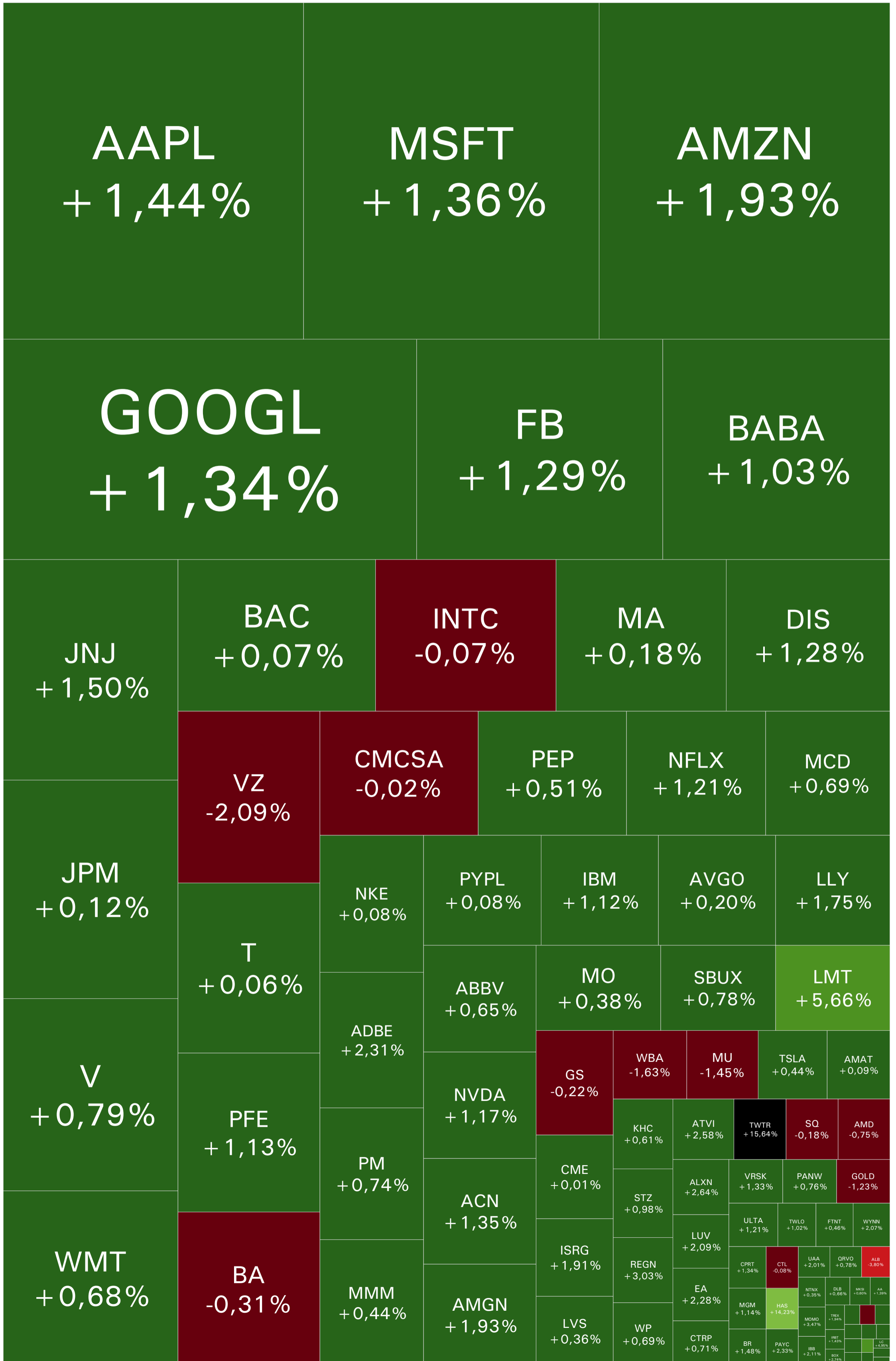
# Daily Market Snapshot

Фазы трендов акций: 1 day vs. 1 week



# Daily Market Snapshot

Карта рынка за предыдущую торговую сессию



# Daily Market Snapshot

(жирным начертанием в таблице отмечены обновленные комментарии)

## Обзор акций на вторичном рынке |

Тикер	Market Cap, \$ млрд	TP avg	AVG апсайд	RSI	дн	кв	год	Тип акции	Портф-ые позиции	Портфельный комментарий	Локальные позиции	Локальный комментарий
AA	5	35	24%	51	↗	↗	↗	Cyclical	hold	удерживать есть позитив	ждать	Ушел ниже уровня Фибоначчи 29,5
AAPL	978	200	-4%	80	↗	↗	↗	Cyclical	buy	Покупаем в портфель	ждать	
ABBV	116	92	16%	41	↘	↘	↘	Speculative Growth	hold	держат до 75,1	ждать	Тестирует нижнюю границу каналп
ACN	115	182	1%	73	↗	↗	↗	Aggressive Growth	buy	удерживаем	ждать	Дивер медвежий на H4
ADBE	136	294	6%	69	↗	↗	↗	Aggressive Growth	buy	Удерживаем	ждать	
ALB	8	109	38%	37	↘	↘	↗	Cyclical	hold	фиксировать ниже 70	ждать	Ушел ниже уровня Фибоначчи 86,2
ALXN	30	163	23%	48	↘	↗	↗	Aggressive Growth	hold	-	ждать	Вышел из локального тренда
AMAT	42	48	10%	66	↗	↗	↗	Cyclical	hold	-	ждать	
AMD	30	24	-13%	59	↗	↗	↗	Cyclical	hold	-	ждать	Тестирует локальный канал роста от 8 марта
AMGN	111	209	16%	35	↘	↘	↗	Slow Growth	buy	-	ждать	
AMZN	947	2 133	11%	78	↗	↗	↗	Cyclical	buy	-	ждать	
ATVI	36	53	14%	53	↘	↘	↘	Slow Growth	hold	удерживаем	ждать	Вышел из канала от 8 марта
AVGO	125	319	1%	66	↗	↗	↗	Cyclical	buy	По пробою 285	ждать	В канале роста
BA	211	432	15%	45	↘	↗	↗	Cyclical	buy	-	ждать	
BABA	484	208	11%	58	↗	↗	↗	Aggressive Growth	buy	покупать	ждать	
BAC	290	33	10%	64	↗	↗	↗	Cyclical	buy	вход по пробую 29,7	ждать	
BOX	3	24	18%	56	↗	↗	↗	Speculative Growth	hold	-	ждать	
BR	13	115	0%	79	↗	↗	↗	Cyclical	hold	интересен	ждать	У верхней границы канала
CMCSA	190	45	8%	67	↗	↗	↗	Classic Growth	hold	вход по пробую 39,8	ждать	
CMD	3	98	49%	39	↘	↘	↘	Aggressive Growth	hold	удерживать	ждать	
CME	63	186	7%	59	↘	↗	↗	Cyclical	hold	удерживать	ждать	
CPRT	15	63	-5%	76	↗	↗	↗	Cyclical	buy	-	ждать	
CTL	13	14	19%	40	↘	↘	↘	High Yield	hold	слабый отчет, возможное формирование дна	ждать	
CTRP	24	42	-4%	54	↘	↗	↗	Cyclical	hold	интересен	ждать	Отскочил от уровня Фибоначчи 46,13
DIS	240	134	0%	80	↗	↗	↗	Classic Growth	buy	Покупать	ждать	
DLB	7	75	17%	49	↘	↗	↗	Slow Growth	hold	-	ждать	
EA	28	103	9%	44	↘	↘	↗	Classic Growth	hold	по пробую 111 на ограниченный объем	ждать	
FB	525	198	8%	73	↗	↗	↗	Aggressive Growth	hold	-	ждать	Медвежий дивер на H4
FIT	1	7	23%	37	↘	↘	↗	Distressed	hold	-	ждать	Тестирует горизонтальную поддержку 5,65
FTNT	16	87	-6%	61	↘	↗	↗	Speculative Growth	hold	-	покупать	Вернулся в канал роста
GOLD	22	14	13%	39	↘	↗	↗	Cyclical	hold	-	ждать	Тестирует локальный канал роста от 1 марта
GOOGL	881	1 349	6%	76	↗	↗	↗	Speculative Growth	buy	покупать	ждать	
GS	78	230	13%	56	↗	↗	↗	Cyclical	buy	поддержка 169	ждать	
HAS	13	102	1%	81	↗	↗	↗	Cyclical	hold	-	ждать	Отскочил от уровня Фибоначчи уровень 85,2
IBB	8	#N/A N/	-	40	↘	↘	↗	Aggressive Growth	hold	-	ждать	
IBM	125	149	6%	48	↘	↗	↗	Slow Growth	hold	ждем точку входа на 153,9	ждать	Тестирует уровень Фибоначчи 144
INTC	264	56	-6%	76	↗	↗	↗	Cyclical	buy	на 53 смотреть на пробой	ждать	
IRBT	4	112	-15%	65	↗	↗	↗	Cyclical	hold	-	ждать	Пробил коррекционный канал
ISRG	58	563	13%	28	↘	↘	↗	Speculative Growth	hold	-	ждать	Пробил уровень Фибоначчи 576
JNJ	373	148	5%	63	↗	↗	↗	Slow Growth	hold	следим	ждать	Тестирует уровень Фибоначчи 135
JPM	369	118	3%	72	↗	↗	↗	Cyclical	buy	ждем 103 как минимум	покупать	
KHC	40	37	12%	44	↘	↘	↘	Slow Growth	hold	-	ждать	
KNSL	2	#N/A N/	-	57	↗	↗	↗	Cyclical	hold	-	ждать	Вышел из локального канала роста от 27 декабря, с
KRE	2	73	-	64	↗	↗	↗	Aggressive Growth	hold	удерживаем	ждать	-
LC	1	4	28%	63	↗	↗	↗	Distressed	hold	ждем пробоя вверх	ждать	Медвежий дивер на H4
LLY	122	126	7%	34	↘	↘	↗	Classic Growth	hold	-	ждать	Горизонтальная поддержка 123
LMT	94	352	6%	78	↗	↗	↗	Cyclical	hold	-	покупать	По пробую 312
LUV	29	59	11%	54	↗	↘	↘	Cyclical	hold	-	ждать	
LVS	52	71	6%	64	↗	↗	↗	High Yield	hold	по пробую 62,4	ждать	Медвежий дивер на H4
MA	250	251	3%	73	↗	↗	↗	Cyclical	buy	пробой 225	ждать	
MCD	149	201	3%	71	↗	↗	↗	Cyclical	hold	-	ждать	
MGM	15	34	22%	57	↗	↘	↘	Cyclical	hold	-	ждать	По пробую 28
MKSI	5	112	12%	68	↗	↗	↗	Aggressive Growth	hold	удерживаем	ждать	
MMM	126	208	-5%	68	↗	↗	↗	Cyclical	hold	-	покупать	В канале роста от 8 марта
MO	103	60	9%	47	↘	↘	↘	High Yield	hold	изучаем	ждать	
MOMO	8	44	16%	53	↗	↗	↗	Speculative Growth	buy	изучаем	ждать	
MSFT	962	131	4%	79	↗	↗	↗	Classic Growth	buy	по пробую 116	ждать	
MU	47	48	13%	55	↗	↗	↗	Cyclical	hold	-	ждать	Возле уровня Фибоначчи 42,4
NFLX	167	390	2%	62	↗	↗	↗	Aggressive Growth	hold	по пробую 380	покупать	S/L 339
NKE	137	92	5%	58	↗	↗	↗	Cyclical	hold	по пробую 86	ждать	
NTNX	8	47	10%	62	↗	↘	↘	Speculative Growth	hold	S/L 32	ждать	Пробила вверх уровень Фибоначчи 39,6
NVDA	116	182	-5%	63	↗	↗	↗	Cyclical	hold	следить за уровнями 163-176	ждать	
PANW	23	283	17%	51	↘	↘	↗	Speculative Growth	hold	покупать	ждать	
PAYC	11	181	-7%	66	↗	↗	↗	Aggressive Growth	hold	-	ждать	
PEP	178	128	1%	75	↗	↗	↗	Slow Growth	hold	-	ждать	
PFE	219	45	15%	31	↘	↘	↗	Slow Growth	hold	-	ждать	
PM	132	93	9%	42	↘	↘	↗	High Yield	hold	-	ждать	
PYPL	125	107	0%	61	↘	↗	↗	Cyclical	hold	-	ждать	
QRVO	9	73	-5%	62	↗	↗	↗	Cyclical	hold	-	ждать	
REGN	38	427	24%	30	↘	↘	↘	Aggressive Growth	hold	-	ждать	В коррекционном канале
RUN	2	19	14%	69	↗	↗	↗	Distressed	hold	-	ждать	
SBUX	95	73	-4%	64	↘	↗	↗	Cyclical	hold	-	ждать	В канале роста с начала года
SGMS	2	33	46%	56	↗	↘	↘	Cyclical	hold	-	ждать	
SKYY	2	#N/A N/	-	73	↗	↗	↗	Aggressive Growth	hold	-	ждать	
SQ	30	82	14%	43	↘	↘	↘	Speculative Growth	hold	-	ждать	Тест уровня Фибоначчи 75
SSD	3	66	5%	59	↘	↗	↗	Cyclical	hold	-	ждать	
STMP	1	115	42%	40	↘	↘	↘	Aggressive Growth	hold	фиксировать на 80	ждать	
STZ	40	219	6%	82	↗	↗	↗	Classic Growth	hold	-	ждать	
T	234	35	8%	58	↗	↗	↗	High Yield	buy	покупать на 32 как защитную бумагу	ждать	
TREX	5	80	5%	65	↗	↗	↗	Cyclical	hold	-	ждать	
TRVG	2	6	41%	44	↘	↘	↘	Cyclical	hold	фиксировать на 4,7	ждать	
TSLA	46	303	15%	42	↘	↘	↘	Cyclical	hold	-	ждать	
TWLO	16	133	3%	58	↘	↘	↗	Speculative Growth	hold	-	ждать	
TWTR	31	37	-7%	84	↗	↗	↗	Speculative Growth	hold	-	ждать	Тестирует канал роста от 8 марта
UA	9	21	-5%	59	↗	↗	↗	Cyclical	hold	-	ждать	
ULTA	21	357	1%	59	↘	↗	↗	Cyclical	hold	-	ждать	Боковик
V	325	168	4%	73	↗	↗	↗	Cyclical	hold	по пробую 151	ждать	Тестирует нижнюю границу канала от начала года
VRSK	23	131	-6%	76	↗	↗	↗	Cyclical	hold	удерживаем	ждать	
VSH	3	25	27%	45	↘	↘	↗	Cyclical	hold	удерживаем	ждать	
VZ	236	60	4%	40	↘	↘	↗	High Yield	hold	как защитную бумагу для портфеля	ждать	Горизонтальное сопротивление \$58
WBA	49	60	14%	29	↘	↘	↘	Aggressive Growth	hold	-	ждать	
WMT	296	109	6%	68	↗	↗	↗	Slow Growth	hold	-	ждать	Тестирует уровень Фибоначчи 101
WP	36	116	2%	65	↗	↗	↗	Cyclical	hold	точка входа на 97,5	ждать	Боковик
WYNN	15	146	2%	64	↗	↗	↗	Cyclical	hold	-	ждать	
XLRN	2	60	44%	41	↘	↘	↗	Distressed	hold	-	ждать	Ушел ниже уровня Фибоначчи 43,46