

# US Daily: Рынок консолидируется, возможен прорыв 2800

Рост ВВП в 4 квартале, как и ожидалось, составил 2,6%. Есть позитив со стороны Китая и Кореи.



**В четверг.** Индекс торговался с минимальной шириной рынка (в районе 10 пунктов). Основными моментами был отчет ВВП за 4 квартал, который составил ожидаемые 2,6%. Другими факторами стали провал переговоров между Северной Кореей и США и обострения напряженности между Индией и Пакистаном.

**Сегодня.** Лидер Северной Кореи Ким Чен Ын пообещал вновь встретиться с президентом Дональдом Трампом, чтобы продолжить ранее отмененные переговоры. Пакистан также пообещал освободить индийского пилота в знак примирения. США готовят заключительную торговую сделку, которую президент Дональд Трамп и его китайский коллега Си Цзиньпин могут подписать в течение нескольких недель, ожидаемая дата со стороны США, середина марта. Также Китай предложил увеличить закупки американских товаров на 1,2 триллиона долларов на ближайшие шесть лет. Для сравнения, в 2017 году Китай купил товаров на сумму 130 миллиардов долларов США. На этом фоне фьючерс демонстрирует высокую динамику роста и подходит к уровню сопротивления 2800.

**Межрынок и индикаторы.** VIX (+0,54%) продолжает движение в локальном канале от 18 января. Дивергенций по нему не наблюдается. Фьючерс на нефть марки WTI тестирует уровень \$57,5. Ключевым моментом будет закрепление фьючерса на нефть выше этого уровня, что откроет дальнейший рост до фибо-уровня \$59,4. Золото продолжает коррекцию на хорошем объеме, выйдя из канала и пробив уровень \$1327. Ближайшая поддержка на уровне \$1306. 10 летние treasury пробивают нисходящий канал от 18 января, что служит косвенным признаком более осторожного поведения инвесторов.

**Сектора.** В течении сессии росли коммунальный сектор (+0,58%) на котором наблюдается дивергенция и сектор потребительских товаров и услуг (0,48%). Хуже рынка были сектор материалов (-1,22%) и энергетический сектор (-1%). Из отдельных компаний стоит отметить BOX (-18%) на фоне худшего отчета со времен IPO 2015 года, FIT (-13,8%) из за пересмотров отчета за следующий квартал и CMD (-12,8%) отчет был хуже ожидаемого.

**Что ждем?** Благодаря позитивным новостям индекс уже сегодня может повторно тестировать уровень 2800. В случае пробоя уровня 2800 на хорошем объеме наш бычий сценарий становится основным, однако на дневном тайм-фрейме мы наблюдаем дивергенцию вниз. Ближайшим уровнем сопротивления будет 2810-2812. Коррекционный сценарий, пробой 2780 и дальнейший спад, менее вероятен.

**Действия.** Воздерживаемся от открытия новых портфельных позиций, удерживаем текущие открытые.

**Защита.** В случае пробоя 2767 на объеме выше среднего готовимся открывать позиции в инверсных ETF.

## Среднесрочно | BUY LIST\*:

## Среднесрочно | SELL LIST:

## Локально | BUY LIST:

## Локально | FIX LIST:

ATVI, BA, BOX, EA, FB, GOOGL, HAS, IRBT, LMT, MGM, MMM, NFLX

\* для полных параметров рекомендаций включая стоп-лоссы см. последнюю стр. репорта

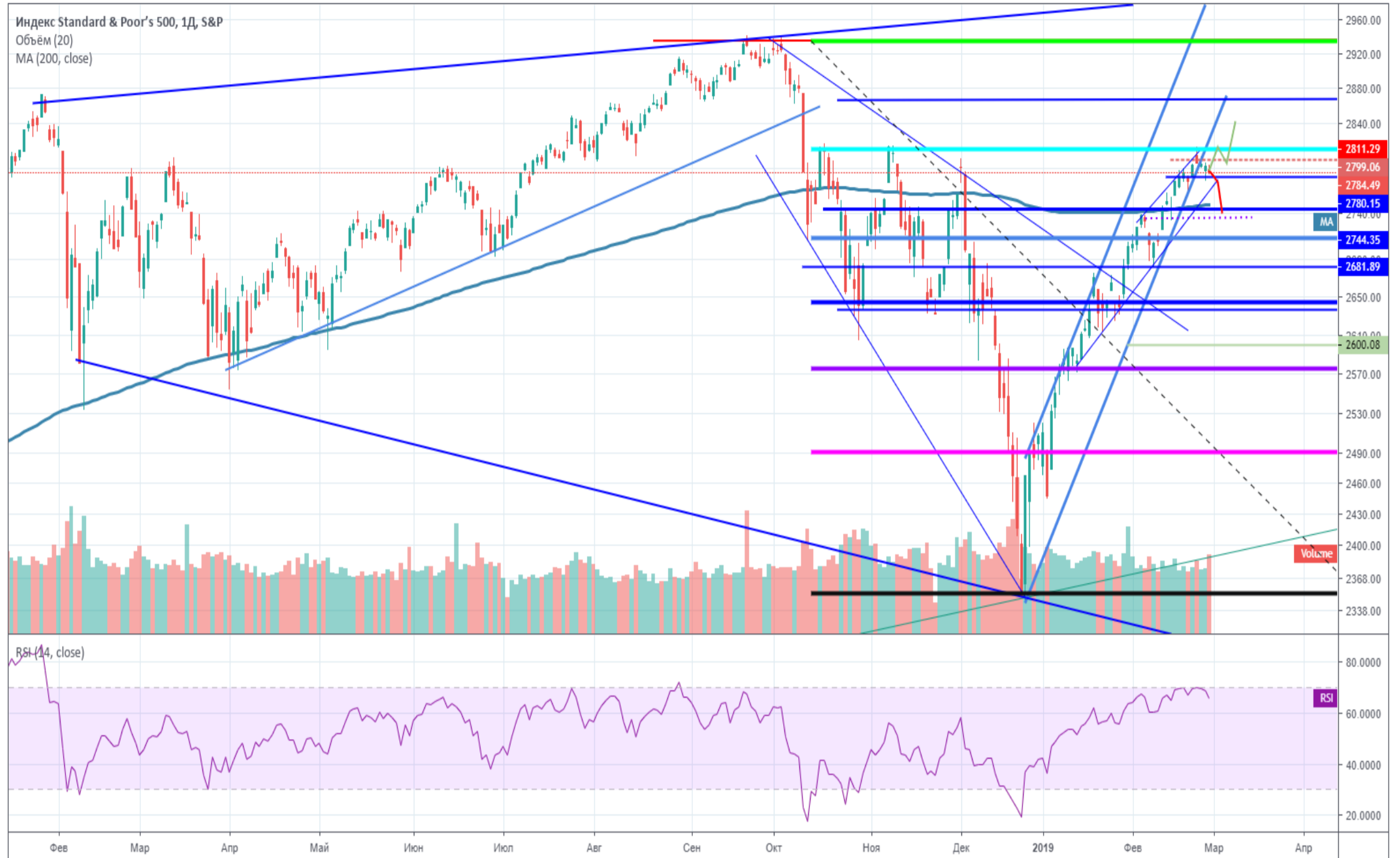
## Ключевые темы и новости по рынку:

- (=) Лидер Северной Кореи Ким Чен Ын пообещал вновь встретиться с президентом Дональдом Трампом, чтобы продолжить ядерные переговоры после провала двухдневного саммита между лидерами в четверг на фоне разногласий по поводу снятия санкций и противоречивых оценок требований Пхеньяна.
- (=) Министр финансов Стивен Мнучин заявил в четверг, что две страны работают над 150-страничным документом, который превратится в «очень подробное соглашение», хотя он предупредил, что «у нас еще много работы».
- (-) LUV подает иск, обвиняя профсоюз механиков в том, что он сообщает мелких проблемах в обслуживании, чтобы вывести самолеты из эксплуатации и получить преимущество в переговорах по контракту.
- (-) Илон Маск говорит CNBC, что он не ожидает, что компания будет прибыльной в первом квартале, основываясь на его ожиданиях по разовым платежам и другим финансовым обязательствам.
- (=) AMZN, как сообщается, наняла бывшего генерального директора по глобальным производственным процессам Алисии Болер Дэвис из GM.
- (+) Как сообщает Bloomberg, JPM проводит технико-экономическое обоснование создания частного банка в Китае, поскольку новые правила могут дать возможность иностранным компаниям конкурировать с местными фирмами. Это дало бы JPMorgan доступ ко второму по величине пулу богатых людей в мире.
- (+) BA прибавляет в цене после того, как Morgan Stanley и UBS повысили свои целевые цены до 500 и 525 долларов соответственно, рекомендую данную компанию к покупке.
- (+) В конференции проводимой Morgan Stanley, главный финансовый директор AT & T Джон Стивенс говорит о плановых инвестициях капитала компании в диапазоне от \$23B в 2019 году.
- (+) JNJ возобновила производство детской присыпки на своих заводах в Бадди и Мулунде в Индии после того, как правительственные испытания не смогли обнаружить какой-либо асбест в продукте.
- (=) Ожидается, что после повышения цен на рынке США, NFLX также повысит свои цены и на других мировых рынках уже в этом году.
- (=) MSFT представляет программу облачной безопасности Azure Sentinel. Azure Sentinel работает с программным обеспечением безопасности от Check Point Software, Cisco, Symantec и Palo Alto.

# Daily Market Snapshot

## Среднесрочный сценарий: Ключевой уровень для дальнейшего роста 2800-2812

imanalin опубликовал(а) на TradingView.com, Март 01, 2019 13:53:32 +06  
 SP:SPX, 1D 2784.49 ▼ -7.89 (-0.28%) O:2788.11 H:2793.73 L:2782.51 C:2784.49



Создано при помощи TradingView

## Локальный сценарий: пробой 2800 и закрепление на уровне 2810.

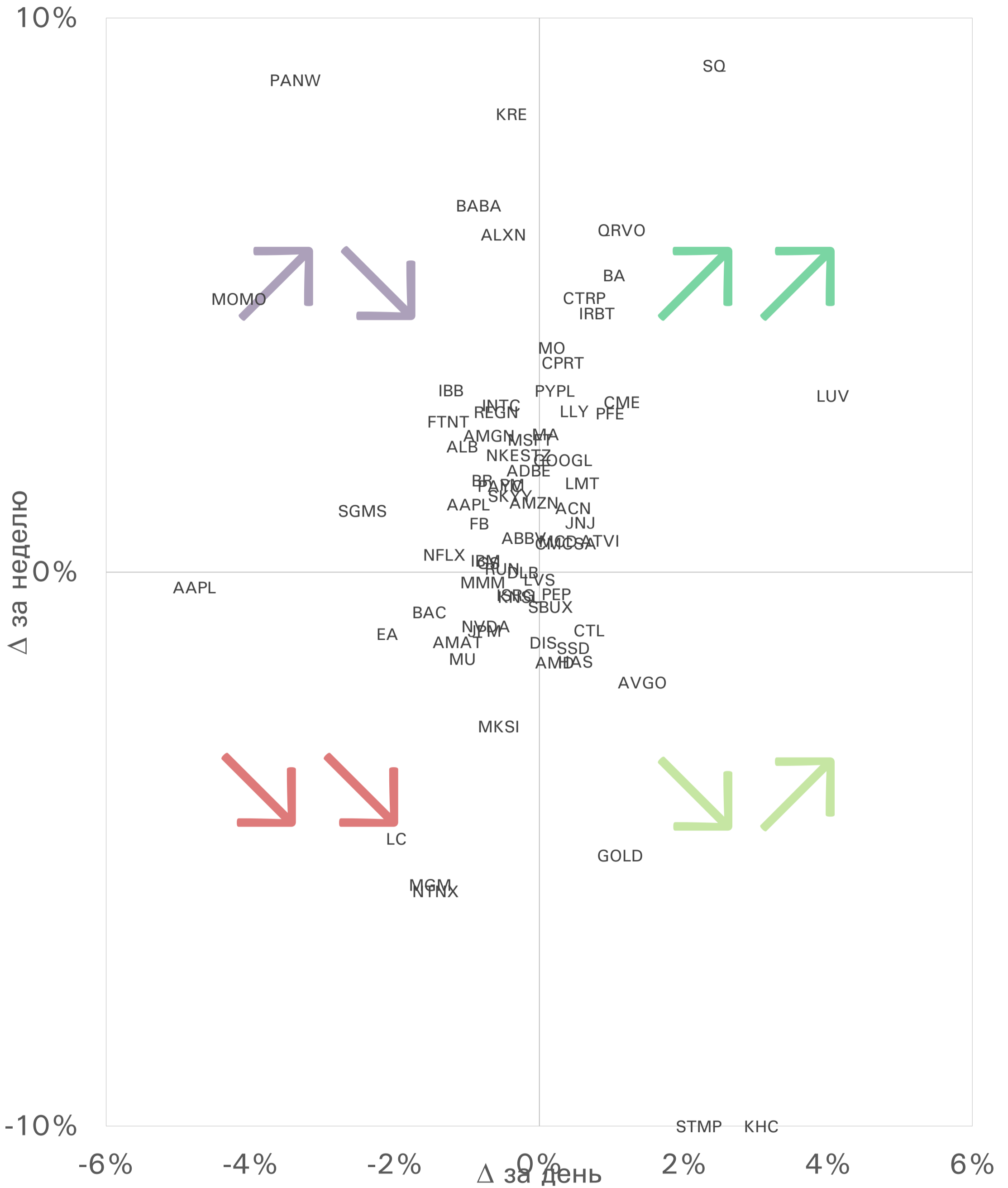
imanalin опубликовал(а) на TradingView.com, Март 01, 2019 13:55:44 +06  
 FX:SPX500, 240 2796.9 ▲ +10.6 (+0.38%) O:2795.6 H:2797.5 L:2795.1 C:2796.9



Создано при помощи TradingView

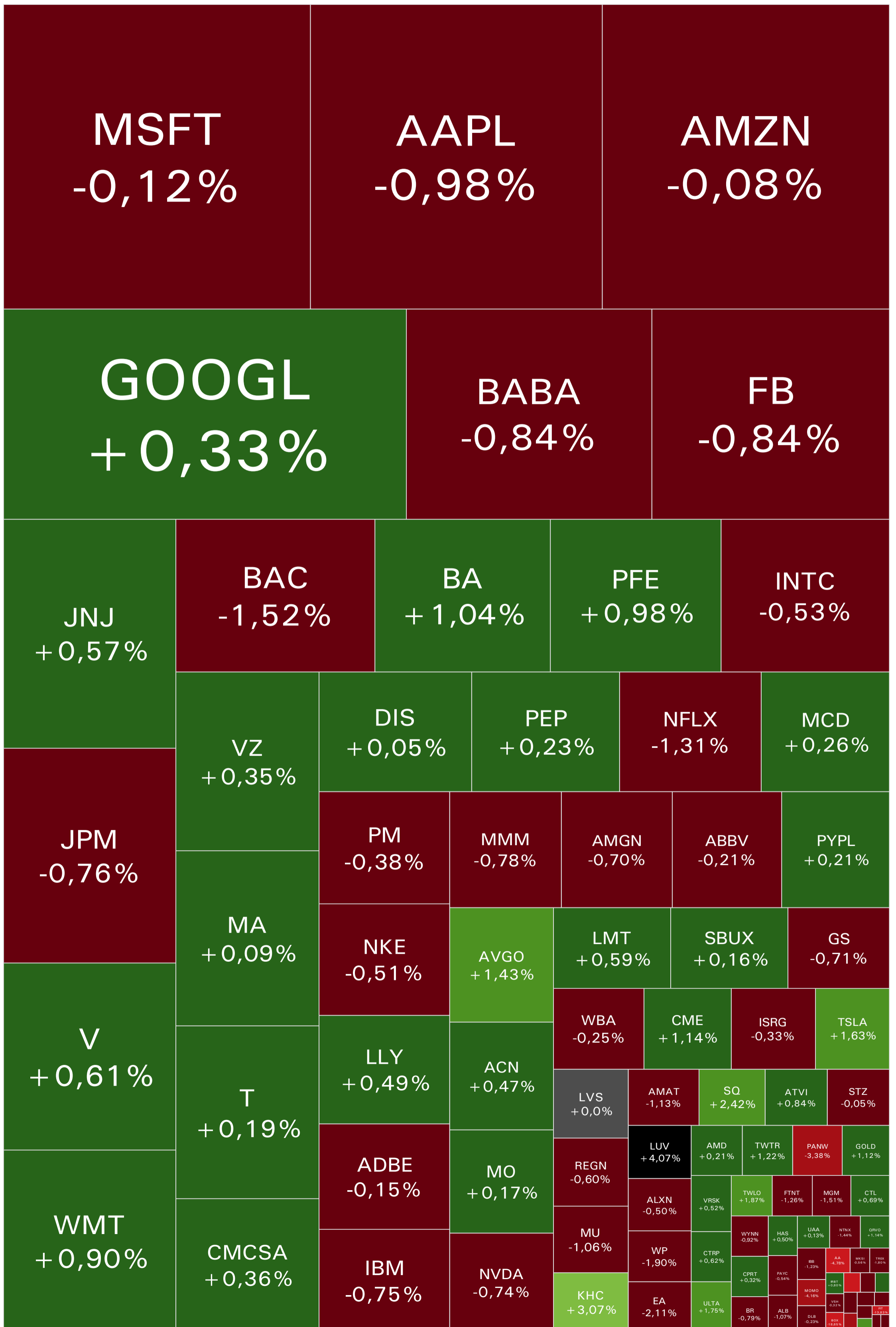
# Daily Market Snapshot

Фазы трендов акций: 1 day vs. 1 week



# Daily Market Snapshot

Карта рынка за предыдущую торговую сессию





# Daily Market Snapshot

(жирным начертанием в таблице отмечены обновленные комментарии)

## Обзор акций на вторичном рынке |

Тикер	Name	Market Cap, \$ млрд	TP avg	AVG апсайд	RSI	дн	кв	год	Тип акции	Портф-ые позиции	Портфельный комментарий	Локальные позиции	Локальный комментарий
AA	Alcoa Corp	5	41	39%	52	↗	↗	↘	Cyclical	hold	удерживать есть позитив	ждать	
AAPL	Apple Inc	816	177	2%	60	↗	↗	↘	Cyclical	hold	ждем пробой 176,5	ждать	
ABBV	AbbVie Inc	117	92	16%	42	↗	↗	↘	Speculative Growth	hold	держат до 75,1	ждать	
ACN	Accenture PLC	103	170	5%	68	↗	↗	↗	Aggressive Growth	hold	по пробую 162	ждать	
ADBE	Adobe Inc	128	291	11%	67	↗	↗	↗	Aggressive Growth	hold	по пробую 262	ждать	
ALB	Albemarle Corp	10	109	20%	71	↗	↗	↘	Cyclical	hold	фиксировать ниже 70	ждать	
ALXN	Alexion Pharmaceuticals Inc	30	162	20%	72	↗	↗	↗	Aggressive Growth	hold	-	ждать	
AMAT	Applied Materials Inc	36	47	24%	49	↘	↗	↗	Cyclical	hold	есть дивергенция, ждем	ждать	
AMD	Advanced Micro Devices Inc	24	23	-2%	55	↘	↗	↗	Cyclical	hold	-	ждать	
AMGN	Amgen Inc	118	209	10%	50	↗	↗	↗	Slow Growth	hold	-	ждать	
AMZN	Amazon.com Inc	805	2 110	29%	52	↗	↗	↗	Cyclical	hold	по пробую 1721	ждать	
ATVI	Activision Blizzard Inc	32	54	27%	42	↗	↘	↘	Slow Growth	hold	удерживаем	фиксировать	SL на 40,8
AVGO	Broadcom Inc	109	294	7%	55	↘	↗	↗	Cyclical	sell	фиксировать на 271	ждать	
BA	Boeing Co/The	249	446	1%	81	↗	↗	↗	Cyclical	hold	удерживаем	фиксировать	SL на 412
BABA	Alibaba Group Holding Ltd	474	205	12%	73	↗	↗	↗	Aggressive Growth	hold	вход по пробую 185	ждать	
BAC	Bank of America Corp	281	33	14%	56	↘	↗	↗	Cyclical	hold	вход по пробую 29,7	ждать	
BOX	Box Inc	3	24	19%	37	↘	↗	↗	Speculative Growth	hold	-	фиксировать	SL на 23,2
BR	Broadridge Financial Solutions Inc	12	115	13%	54	↗	↘	↗	Cyclical	hold	интересен	ждать	
CMCSA	Comcast Corp	175	44	14%	64	↗	↗	↗	Classic Growth	buy	вход по пробую 38,8	ждать	
CMD	Cantel Medical Corp	3	103	41%	32	↘	↗	↘	Aggressive Growth	hold	удерживать	ждать	
CME	CME Group Inc	65	194	7%	56	↗	↘	↗	Cyclical	hold	удерживать	ждать	локально интересен
CPRT	Copart Inc	13	62	5%	78	↗	↗	↗	Cyclical	hold	можно рассмотреть на небольшую долю	ждать	
CTL	CenturyLink Inc	14	15	11%	38	↘	↘	↘	High Yield	hold	-	ждать	
CTRP	Ctrip.com International Ltd	19	34	0%	60	↗	↗	↗	Cyclical	hold	слабый отчет, возможное формирование дна	ждать	
DIS	Walt Disney Co/The	168	127	12%	54	↗	↗	↗	Classic Growth	hold	-	ждать	
DLB	Dolby Laboratories Inc	7	75	15%	53	-	↗	↗	Slow Growth	hold	-	ждать	
EA	Electronic Arts Inc	29	102	6%	51	↗	↗	↗	Classic Growth	hold	по пробую 111 на ограниченный объем	фиксировать	SL на 92,4
FB	Facebook Inc	461	194	20%	54	↗	↗	↗	Aggressive Growth	hold	удерживаем	фиксировать	SL на 156,5
FIT	Fitbit Inc	1	7	15%	40	↘	↗	↗	Distressed	hold	-	ждать	
FTNT	Fortinet Inc	15	86	-1%	70	↗	↗	↗	Speculative Growth	hold	-	ждать	SL на 81,7
GOLD	Barrick Gold Corp	22	14	13%	45	↘	↗	↗	Cyclical	hold	-	ждать	
GOOGL	Alphabet Inc	781	1 337	19%	56	↗	↗	↗	Speculative Growth	hold	искать точку входа после коррекции	фиксировать	SL на 1108
GS	Goldman Sachs Group Inc/The	75	230	17%	54	↗	↗	↗	Cyclical	hold	поддержка 163	ждать	
HAS	Hasbro Inc	11	96	13%	37	↘	↗	↘	Cyclical	hold	-	фиксировать	
IBB	iShares Nasdaq Biotechnology ETF	8	#N/A	-	60	↗	↗	↗	Aggressive Growth	hold	-	ждать	смотрится перепроданно
IBM	International Business Machines Corp	123	143	3%	64	↗	↗	↗	Slow Growth	hold	ждем точку входа на 137	ждать	
INTC	Intel Corp	238	54	1%	68	↗	↗	↗	Cyclical	hold	на 53 смотреть на пробой	ждать	
IRBT	iRobot Corp	3	110	-12%	79	↗	↗	↗	Cyclical	hold	-	фиксировать	SL на 118
ISRG	Intuitive Surgical Inc	63	566	3%	60	↗	↗	↗	Speculative Growth	hold	-	ждать	
JNJ	Johnson & Johnson	364	145	6%	61	↗	↗	↗	Slow Growth	hold	ждать 133	ждать	
JPM	JPMorgan Chase & Co	342	116	11%	53	↘	↗	↗	Cyclical	hold	ждем 103 как минимум	ждать	
KHC	Kraft Heinz Co/The	40	40	22%	18	↘	↘	↘	Slow Growth	hold	удерживаем - следим внимательно за тестом 47	ждать	
KNSL	Kinsale Capital Group Inc	3	#N/A	-	64	↗	↗	↗	Cyclical	hold	-	ждать	
KRE	SPDR S&P Regional Banking ETF	1	73	-	76	↗	↗	↗	Aggressive Growth	hold	удерживаем	ждать	появился дневной дивер
LC	LendingClub Corp	1	4	46%	37	↘	↘	↘	Distressed	hold	ждем 3.03 для спекулятивного входа	ждать	ждем 3.03 для спекулятивного входа
LLY	Eli Lilly & Co	131	122	-3%	71	↗	↗	↗	Classic Growth	hold	-	ждать	
LMT	Lockheed Martin Corp	87	340	10%	67	↗	↗	↗	Cyclical	hold	удерживаем, но возможна коррекция	фиксировать	SL на 297
LUV	Southwest Airlines Co	31	62	11%	56	↗	↗	↗	Cyclical	hold	-	ждать	
LVS	Las Vegas Sands Corp	48	66	7%	61	↗	↗	↗	High Yield	hold	-	ждать	
MA	Mastercard Inc	231	238	6%	72	↗	↗	↗	Cyclical	hold	пробой 225	ждать	
MCD	McDonald's Corp	141	199	8%	63	↗	↗	↗	Cyclical	hold	-	ждать	
MGM	MGM Resorts International	14	34	27%	38	↘	↘	↘	Cyclical	hold	следим	фиксировать	SL на 26,88
MKSI	MKS Instruments Inc	4	102	23%	55	↘	↗	↗	Aggressive Growth	hold	удерживаем	ждать	
MMM	3M Co	119	204	-1%	58	↗	↗	↘	Cyclical	hold	-	фиксировать	SL на 222
MO	Altria Group Inc	98	57	9%	68	↗	↗	↘	High Yield	hold	изучаем	ждать	
MOMO	Momo Inc	7	39	19%	58	↗	↗	↗	Speculative Growth	hold	изучаем	ждать	
MSFT	Microsoft Corp	860	126	13%	65	↗	↗	↗	Classic Growth	hold	-	ждать	
MU	Micron Technology Inc	46	47	15%	54	↘	↗	↗	Cyclical	hold	-	ждать	
NFLX	Netflix Inc	156	393	10%	58	↗	↗	↗	Aggressive Growth	hold	ждем пробоя 380	фиксировать	SL на 347
NKE	NIKE Inc	135	87	2%	66	↗	↗	↗	Cyclical	hold	удерживаем	ждать	
NTNX	Nutanix Inc	9	55	10%	44	↘	↗	↗	Speculative Growth	hold	-	ждать	
NVDA	NVIDIA Corp	93	177	15%	52	↗	↗	↘	Cyclical	hold	-	ждать	
PANW	Palo Alto Networks Inc	23	281	14%	72	↗	↗	↗	Speculative Growth	hold	докупаем на 222	ждать	
PAYC	Paycom Software Inc	11	172	-5%	71	↗	↗	↗	Aggressive Growth	hold	-	ждать	
PEP	PepsiCo Inc	162	120	4%	60	↗	↗	↗	Slow Growth	hold	-	ждать	
PFE	Pfizer Inc	241	45	5%	59	↗	↗	↗	Slow Growth	hold	-	ждать	
PM	Philip Morris International Inc	135	89	2%	75	↗	↗	↗	High Yield	hold	-	ждать	
PYPL	PayPal Holdings Inc	115	101	3%	70	↗	↗	↗	Cyclical	hold	-	ждать	
QRVO	Qorvo Inc	9	71	2%	69	↗	↗	↘	Cyclical	hold	-	ждать	
REGN	Regeneron Pharmaceuticals Inc	47	426	-1%	62	↗	↗	↗	Aggressive Growth	hold	-	ждать	
RUN	Sunrun Inc	2	18	17%	74	↗	↗	↗	Distressed	hold	-	ждать	
SBUX	Starbucks Corp	87	70	-1%	59	↗	↗	↗	Cyclical	hold	-	ждать	
SGMS	Scientific Games Corp	3	34	19%	73	↗	↗	↗	Cyclical	hold	-	ждать	
SKYY	First Trust Cloud Computing ETF	2	#N/A	-	71	↗	↗	↗	Aggressive Growth	hold	-	ждать	
SQ	Square Inc	34	82	1%	70	↗	↗	↗	Speculative Growth	hold	-	ждать	
SSD	Simpson Manufacturing Co Inc	3	66	10%	53	↘	↗	↗	Cyclical	hold	-	ждать	
STMP	Stamps.com Inc	2	120	27%	23	↘	↘	↘	Aggressive Growth	hold	-	ждать	
STZ	Constellation Brands Inc	32	208	23%	48	↗	↘	↘	Classic Growth	hold	-	ждать	
T	AT&T Inc	227	35	11%	62	↗	↗	↘	High Yield	hold	покупать на 32 как защитную бумагу	ждать	
TREX	Trex Co Inc	4	80	6%	57	↗	↗	↗	Cyclical	hold	-	ждать	
TRVG	Trivago NV	2	6	24%	29	↘	↘	↘	Cyclical	hold	фиксировать на 5,2	ждать	
TSLA	Tesla Inc	55	321	0%	56	↗	↗	↘	Cyclical	hold	-	ждать	
TWLO	Twilio Inc	15	125	3%	66	↗	↗	↗	Speculative Growth	hold	-	ждать	
TWTR	Twitter Inc	24	33	8%	46	↘	↘	↘	Speculative Growth	hold	-	фиксировать	
UAA	Under Armour Inc	10	21	-8%	67	↗	↗	↘	Cyclical	hold	-	ждать	
ULTA	Ulta Beauty Inc	19	314	1%	71	↗	↗	↗	Cyclical	hold	-	ждать	
V	Visa Inc	297	162	9%	70	↗	↗	↗	Cyclical	hold	удерживаем	ждать	
VRSK	Verisk Analytics Inc	21	127	1%	73	↗	↗	↗	Cyclical	hold	удерживаем	ждать	
VSH	Vishay Intertechnology Inc	3	25	14%	59	↘	↗	↗	Cyclical	hold	удерживаем	ждать	
VZ	Verizon Communications Inc	235	59	4%	61	↗	↗	↘	High Yield	hold	точка входа на 58,5	ждать	
WBA	Walgreens Boots Alliance Inc	67	76	7%	47	↗	↘	↘	Aggressive Growth	hold	-	ждать	
WMT	Walmart Inc	288	109	10%	56	↘	↗	↗	Slow Growth	hold	-	ждать	
WP	Worldpay Inc	30	108	13%	75	↗	↗	↗	Cyclical	buy	точка входа на 97,5	ждать	
WYNN	Wynn Resorts Ltd	14	136	8%	55	↘	↗	↘	Cyclical	hold	-	ждать	
XLRN	Acceleron Pharma Inc	2	62	41%	54	↗	↗	↘	Distressed	hold	-	ждать	