


US Daily: инвесторы в предвкушении драйверов роста

Завершение 2-х дневного выступления Пауэлла, S&P тестирует канал роста, ждем отчетности банков



В среду. Индекс S&P продолжал торговаться в боковике, открытие 2886, закрытие 2888. Мартовский отчет ФРС также подтвердил оставить текущие процентные ставки без изменений. Однако все больше чиновников ФРС говорят, что данная позиция может измениться в зависимости от поступающих экономических данных.

Сегодня. Фьючерс на S&P обновил максимум 2896 в азиатскую сессию, и теперь наблюдаются попытки снова обновить максимум. Однако, если фьючерс пробьет границу сверху вниз, то возврат к росту будет отложен в ближайшую сессию. Что важно индекс снял часть перекупленности на H4. Инвесторы заняли выжидательную политику перед сезоном отчетностей. Министр финансов США Стивен Мнучин сообщил детали предстоящей сделки. В частности, обе стороны договорились создать правоохранительные органы, которые будут заниматься механизмами выполнения сделки. Из важных макро данных будет завершение двухдневного выступления Пауэлла и заявки по безработице (консенсус 211 тысяч). ФРС дала понять что готова изменить ставки в любом направлении.

Межрынок и индикаторы. Межрыночные индикаторы показывают противоречивые сигналы – волатильность остается выше поддержек при росте аппетита к риску. VIX (+1,9%) не смог закрепиться выше уровня Фибоначчи \$14 и тестирует прежний коррекционный канал от 25 марта. В скором времени ожидаем рост волатильности т.к VIX вновь подошел к глобальной поддержке \$13,1 и так же к прежней границы канала. Следующий уровнем будет горизонтальная поддержка \$12,7. Золото вышло из треугольника вверх, но откатило от уровня Фибоначчи \$1314 (23,6%) и тестирует бывшую границу треугольника. Основным драйвером падения стала отсрочка Brexit и новости о продвижении переговоров США и Китая. Нефть WTI продолжает двигаться во флэте и тестирует нижнюю границу канала от 28 марта. При пробое границы, следующим важным уровнем будет уровень Фибоначчи \$63,4 (61,8%). Индикаторы аппетита NYG/JNK обновили максимум с апреля 2018 года и также подтвердили свое движение в восходящем канале роста от 9 марта.

Сектора. Сектора закрылись смешанно. Сектор технологии был лидером рынка (+0,7%). Хуже рынка был коммунальный сектор (-0,3%). Сектор технологий формирует раннюю медвежью дивергенцию на дневном, H4 таймфрейме. Сектор здравоохранения подходит к выходу из треугольника, по нему возможны сильные движения в ближайшие сессии.

Что ждем? В ближайшую сессию для фьючерса будет важным тестирование нижней границы канала от 25 марта и уровень 2881. Пробой данных уровней отложит немедленное восстановление роста индекса S&P. Далее важные поддержки расположены на уровнях 2869 и ниже на 2857 2885. В случае если фьючерс останется в канале, то высока вероятность увидеть очередную волну роста и тестирование 2900.

Действия. Докупаем основные портфельные позиции согласно списку buy.

Защита. При пробое 2857 на хорошем объеме открывать позиции в инверсных ETF TVIX, SQQQ, SDS.

Среднесрочно | BUY LIST*:

AAPL, ACN, ADBE, AMZN, BA, BABA, BAC, CPRT, DIS, GOOGL, GS, INTC, JPM, MA, MSFT, STZ

Среднесрочно | SELL LIST:

Локально | BUY LIST:

Локально | FIX LIST:

SGMS, STMP, TREX, TWLO, VSH, WBA, WP

*для полных параметров рекомендаций включая стоп-лоссы см. последнюю стр. репорта

Ключевые темы и новости по рынку:

(=) По крайней мере три сенатора Республиканской партии заявляют, что они не поддержат избрание Трампом Германа Кейна для Совета ФРС, что ставит под угрозу его потенциальную кандидатуру еще до того, как она будет официально представлена, сообщает Bloomberg.

(=) Американские корпорации платили 7% своей прибыли в виде федеральных налогов в 2018 году по сравнению с 13,6% в 2017 году, сообщает Yahoo Finance.

(+) Аналитики Deutsche Bank считают, что улучшение динамики спроса и предложения в Китае, характерное для алюминия и меди, приведет к росту показателей по этим двум металлам.

(+) Лидеры ЕС договорились о компромиссе, откладывающем выход Великобритании из союза до 31 октября.

(=) Криптовалютная биржа Coinbase запустил в Великобритании новую дебетовую карту Visa, которая позволяет клиентам совершать покупки и снимать наличные, а также получать соответствующую сумму крипто-средств со своих счетов.

(=) Bloomberg сообщает, что в AMZN работают тысячи работников по всему миру, которые слушают и просматривают личные беседы Alexa с целью помочь улучшить технологию речевого помощника.

(+) FAA создала международную группу, чтобы провести свое первое совещание в конце этого месяца и будет обозревать оценку сертификации безопасности 737 MAX.

(=) AA планирует начать трудовые переговоры с профсоюзом United Steelworkers в ближайшие недели в пяти местах, где срок действия существующих контрактов истекает 15 мая.

(+) Аналитик Wells Fargo Бонни Херцог остается позитивной по отношению к табачной промышленности США и сохраняет рейтинги «Outperform» по MO и PM.

(+) Ставка DIS на потоковую передачу с услугой Disney Plus будет означать миллиарды долларов абонентской платы.

(=) Облачный контракт Пентагона на \$10 млрд сократился до 2 компаний MSFT, IBM.

(+) По оценкам BMO Capital Markets, AMZN может быть заинтересована в заполнении до 110 старых магазинов Sears и Kmart.

(=) FB запускает новую волну инструментов для борьбы с проблемным контентом.

(+) Discovery и GOOG заключили многолетнее соглашение о прямом распространении и распространении программ по запросу.

(+) ACN заявляет, что сотрудничество с Google Cloud улучшит ее корпоративным решения, услуги для гипер-персонализации в маркетинге и продажах.

(-) HSBC понизил рейтинг AAPL с уровня Hold до Reduce, заявив, что для получения преимуществ от недавнего продвижения сервисов может потребоваться некоторое время.

Daily Market Snapshot

Среднесрочный сценарий: закрепление за 2900, в случае неудачи коррекция до 2847

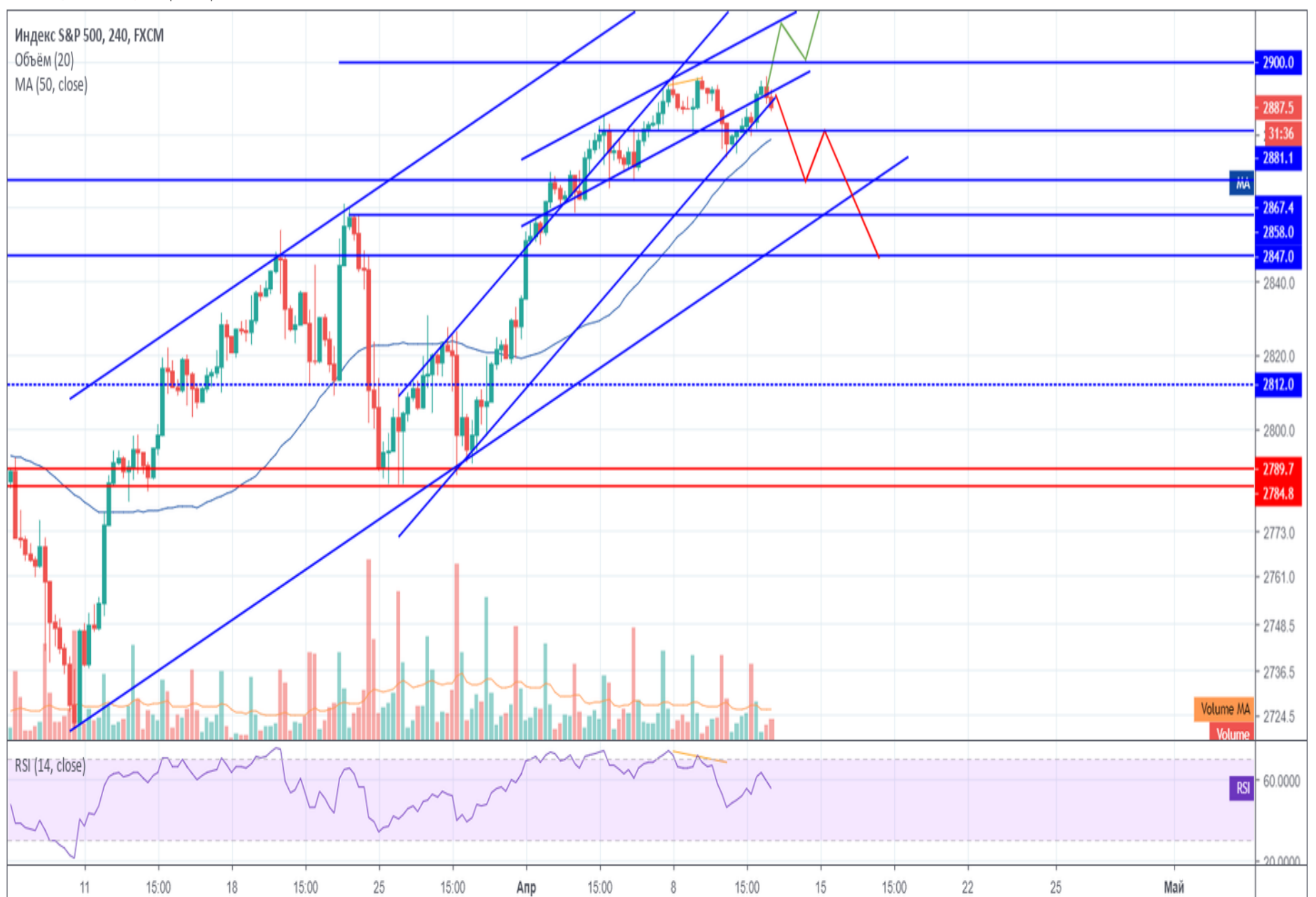
imanalin опубликовал(а) на TradingView.com, Апрель 11, 2019 14:30:30+06
SP:SPX, 1D 2888.21 ▲ +10.01 (+0.35%) O:2881.37 H:2889.71 L:2879.13 C:2888.21



Создано при помощи TradingView

Локальный сценарий: тестирование предыдущей границы канала 2885, тест 2867

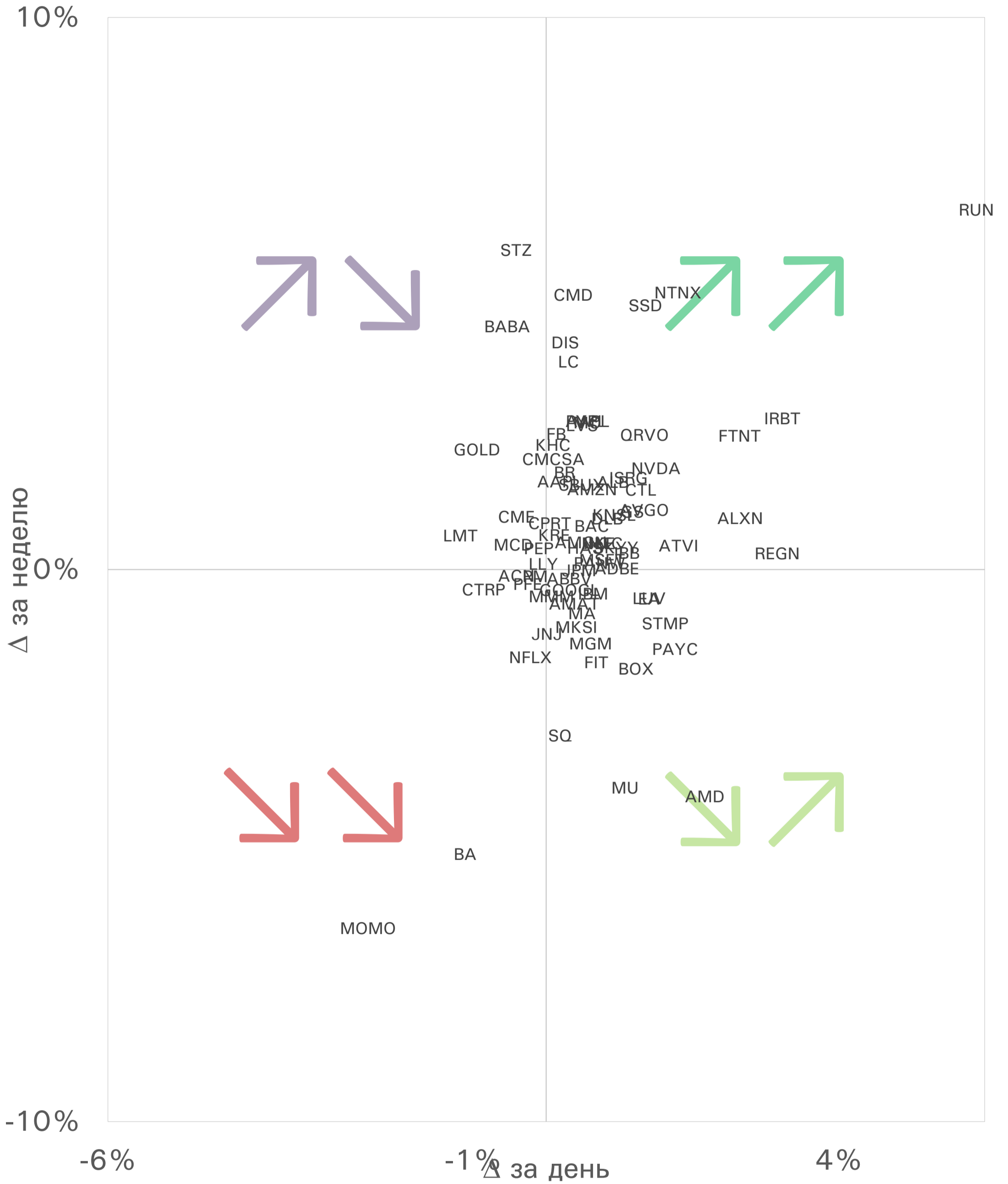
imanalin опубликовал(а) на TradingView.com, Апрель 11, 2019 14:28:25+06
FX:SPX500, 240 2887.5 ▼ -3.5 (-0.12%) O:2890.3 H:2892.3 L:2886.4 C:2887.5



Создано при помощи TradingView

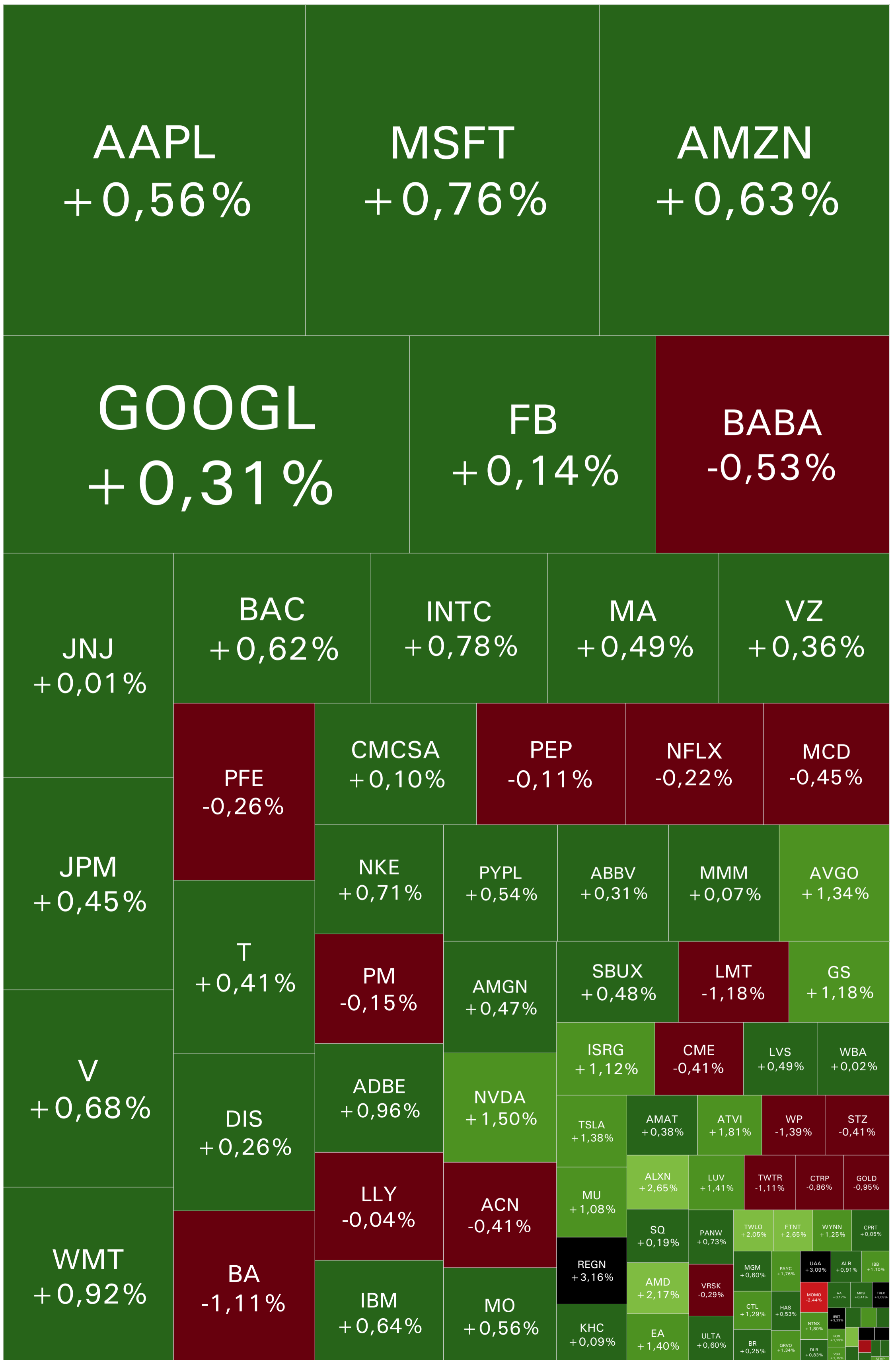
Daily Market Snapshot

Фазы трендов акций: 1 day vs. 1 week



Daily Market Snapshot

Карта рынка за предыдущую торговую сессию



Daily Market Snapshot

(жирным начертанием в таблице отмечены обновленные комментарии)

Обзор акций на вторичном рынке |

Тикер	Market Cap, \$ млрд	TP avg	AVG апсайд	RSI	дн	кв	год	Тип акции	Портф-ые позиции	Портфельный комментарий	Локальные позиции	Локальный комментарий
AA	5	37	26%	53	↗	↗	↘	Cyclical	hold	удерживать есть позитив	ждать	Тестирует Фибо уровень 29,5
AAPL	946	193	-4%	76	↗	↗	↗	Cyclical	buy	Покупаем в портфель	ждать	
ABBV	123	92	10%	59	↘	↗	↘	Speculative Growth	hold	держат до 75,1	ждать	Тестирует Фибо уровень 83,2
ACN	113	183	3%	71	↘	↗	↗	Aggressive Growth	buy	удерживаем	ждать	Дивер медвежий на H4
ADBE	133	294	8%	62	↗	↗	↗	Aggressive Growth	buy	Удерживаем	ждать	
ALB	9	107	25%	54	↗	↗	↘	Cyclical	hold	фиксировать ниже 70	ждать	Тестирует Фибо уровень 86,2
ALXN	32	163	16%	62	↗	↗	↗	Aggressive Growth	hold	-	ждать	
AMAT	40	48	14%	60	↘	↗	↘	Cyclical	hold	-	ждать	Тестирует Фибо уровень 41,7
AMD	30	24	-14%	60	↘	↗	↗	Cyclical	hold	-	ждать	
AMGN	119	209	8%	58	↗	↗	↗	Slow Growth	hold	-	ждать	
AMZN	907	2 125	15%	68	↗	↗	↗	Cyclical	buy	-	ждать	
ATVI	37	54	12%	60	↗	↗	↘	Slow Growth	hold	удерживаем	ждать	
AVGO	122	314	2%	67	↗	↗	↗	Cyclical	hold	По пробою 285	ждать	Медвежий дивер на H4
BA	206	429	18%	38	↘	↘	↗	Cyclical	buy	-	ждать	
BABA	481	205	10%	61	↗	↗	↗	Aggressive Growth	buy	покупать	ждать	
BAC	280	33	13%	56	↗	↗	↘	Cyclical	buy	вход по пробую 29,7	ждать	
BOX	3	24	21%	48	↘	↘	↘	Speculative Growth	hold	-	ждать	
BR	13	114	5%	74	↗	↗	↗	Cyclical	hold	интересен	ждать	
CMCSA	186	45	10%	66	↗	↗	↗	Classic Growth	hold	вход по пробую 39,8	ждать	
CMD	3	98	43%	48	↘	↘	↘	Aggressive Growth	hold	удерживать	ждать	
CME	61	187	10%	51	↘	↘	↘	Cyclical	hold	удерживать	ждать	
CPRT	15	62	-4%	75	↗	↗	↗	Cyclical	buy	-	ждать	Подошел к фибо уровню 46
CTL	14	14	13%	51	↗	↗	↘	High Yield	hold	слабый отчет, возможное формирование дна	ждать	
CTRP	25	42	-6%	64	↘	↗	↘	Cyclical	hold	интересен	ждать	
DIS	211	129	10%	69	↗	↗	↗	Classic Growth	buy	Покупать	ждать	
DLB	7	75	16%	52	↘	↘	↘	Slow Growth	hold	-	ждать	
EA	30	103	3%	51	↘	↗	↘	Classic Growth	hold	по пробую 111 на ограниченный объем	ждать	
FB	507	197	11%	67	↗	↗	↗	Aggressive Growth	hold	-	ждать	Медвежий дивер на H4
FIT	1	7	15%	47	↘	↘	↘	Distressed	hold	-	ждать	
FTNT	15	86	-4%	63	↗	↗	↗	Speculative Growth	hold	-	ждать	
GOLD	24	14	6%	53	↗	↗	↗	Cyclical	hold	-	ждать	
GOOGL	837	1 349	12%	58	↘	↗	↗	Speculative Growth	buy	покупать	ждать	
GS	77	230	13%	63	↗	↗	↘	Cyclical	buy	поддержка 169	ждать	
HAS	11	97	13%	48	↘	↘	↘	Cyclical	hold	-	ждать	Тестирует Фибо уровень 85,2
IBB	8	#N/A	-	56	↗	↗	↗	Aggressive Growth	hold	-	ждать	
IBM	127	144	1%	61	↘	↗	↘	Slow Growth	hold	ждем точку входа на 153,9	ждать	Тестирует Фибо уровень 144
INTC	251	55	-2%	64	↗	↗	↗	Cyclical	buy	на 53 смотреть на пробой	ждать	
IRBT	4	112	-11%	59	↗	↗	↗	Cyclical	hold	-	ждать	Пробил коррекционный канал
ISRG	68	594	1%	67	↗	↗	↗	Speculative Growth	hold	-	ждать	Тестирует Фибо уровень 144
JNJ	361	145	7%	42	↘	↘	↘	Slow Growth	hold	следим	ждать	Тестирует Фибо уровень 135
JPM	342	115	9%	57	↘	↗	↘	Cyclical	buy	ждем 103 как минимум	ждать	Тест фибо уровня S/L 105
KHC	40	37	13%	41	↗	↗	↘	Slow Growth	hold	-	ждать	
KNSL	2	#N/A	-	52	↘	↘	↘	Cyclical	hold	-	ждать	Вышел из локального канала роста
KRE	1	73	-	56	↗	↗	↗	Aggressive Growth	hold	удерживаем	ждать	-
LC	1	4	31%	64	↗	↗	↗	Distressed	hold	ждем пробую вверх	ждать	Медвежий дивер на H4
LLY	132	127	0%	52	↗	↗	↗	Classic Growth	hold	-	ждать	
LMT	85	342	14%	49	↘	↘	↘	Cyclical	hold	удерживаем, но возможна коррекция	ждать	Похожа на фигуру "чашка с ручкой"
LUV	29	59	12%	54	↘	↗	↘	Cyclical	hold	-	ждать	
LVS	51	67	2%	68	↗	↗	↘	High Yield	hold	по пробую 62,4	ждать	
MA	243	247	4%	63	↘	↗	↗	Cyclical	buy	пробой 225	ждать	
MCD	145	200	5%	61	↗	↗	↗	Cyclical	hold	-	ждать	
MGM	14	34	26%	49	↘	↘	↘	Cyclical	hold	-	ждать	
MKSI	5	108	11%	68	↘	↗	↘	Aggressive Growth	hold	удерживаем	ждать	
MMM	122	208	-2%	57	↘	↘	↘	Cyclical	hold	-	ждать	
MO	104	59	6%	52	↘	↘	↘	High Yield	hold	изучаем	ждать	
MOMO	8	43	14%	54	↘	↗	↗	Speculative Growth	hold	изучаем	ждать	
MSFT	922	127	6%	66	↗	↗	↗	Classic Growth	buy	по пробую 116	ждать	
MU	47	48	14%	54	↘	↘	↘	Cyclical	hold	-	ждать	Возле фибо уровня 42,4
NFLX	159	390	7%	52	↘	↗	↗	Aggressive Growth	hold	по пробую 380	ждать	
NKE	133	91	7%	51	↘	↘	↗	Cyclical	hold	по пробую 86	ждать	
NTNX	7	47	20%	50	↗	↗	↘	Speculative Growth	hold	S/L 32	ждать	Тестирует Фибо уровень 39,6
NVDA	117	179	-7%	71	↗	↗	↘	Cyclical	hold	следить за уровнями 163-176	ждать	
PANW	23	283	17%	56	↗	↗	↗	Speculative Growth	hold	покупать	ждать	
PAYC	11	176	-6%	58	↘	↗	↗	Aggressive Growth	hold	-	ждать	
PEP	171	119	-2%	70	↗	↗	↗	Slow Growth	hold	-	ждать	
PFE	237	46	7%	54	↘	↘	↘	Slow Growth	hold	-	ждать	
PM	133	92	7%	44	↘	↘	↘	High Yield	hold	-	ждать	
PYPL	126	104	-3%	74	↗	↗	↗	Cyclical	hold	-	ждать	Медвежий дивер на H4
QRVO	9	72	-5%	71	↗	↗	↗	Cyclical	hold	-	ждать	Медвежий дивер на H4
REGN	45	428	5%	50	↘	↘	↘	Aggressive Growth	hold	-	ждать	
RUN	2	19	20%	65	↗	↗	↗	Distressed	hold	-	ждать	
SBUX	94	71	-6%	76	↗	↗	↗	Cyclical	hold	-	ждать	
SGMS	2	34	60%	43	↘	↘	↘	Cyclical	hold	-	фиксировать	
SKYY	2	#N/A	-	66	↗	↗	↗	Aggressive Growth	hold	-	ждать	
SQ	31	82	10%	49	↘	↘	↘	Speculative Growth	hold	-	ждать	Тест фибо уровня 75
SSD	3	66	6%	63	↗	↗	↗	Cyclical	hold	-	ждать	
STMP	1	115	45%	29	↘	↘	↘	Aggressive Growth	hold	фиксировать на 80	фиксировать	
STZ	36	218	15%	70	↗	↗	↘	Classic Growth	buy	-	ждать	
T	232	34	8%	58	↗	↗	↘	High Yield	buy	покупать на 32 как защитную бумагу	ждать	
TREX	4	80	12%	59	↘	↘	↗	Cyclical	hold	-	фиксировать	
TRVG	1	6	43%	33	↘	↘	↘	Cyclical	hold	фиксировать на 4,7	ждать	
TSLA	48	310	12%	47	↘	↘	↘	Cyclical	hold	-	ждать	
TWLO	15	133	6%	52	↘	↗	↗	Speculative Growth	hold	-	фиксировать	
TWTR	27	33	-5%	67	↗	↗	↗	Speculative Growth	hold	-	ждать	Близок предыдущему максимуму \$35
UAA	9	21	0%	49	↘	↘	↗	Cyclical	hold	-	ждать	
ULTA	21	351	0%	64	↘	↗	↗	Cyclical	hold	-	ждать	Медвежий дивер на H4
V	318	166	4%	69	↗	↗	↗	Cyclical	hold	по пробую 151	ждать	Медвежий дивер на H4
VRSK	22	129	-4%	71	↘	↗	↗	Cyclical	hold	удерживаем	ждать	
VSH	3	25	23%	54	↘	↘	↗	Cyclical	hold	удерживаем	фиксировать	
VZ	242	60	2%	52	↘	↗	↗	High Yield	buy	как защитную бумагу для портфеля	ждать	Горизонтальное сопротивление \$58
WBA	50	61	12%	26	↘	↘	↘	Aggressive Growth	hold	-	фиксировать	
WMT	286	109	9%	59	↗	↗	↗	Slow Growth	hold	-	ждать	Пробил фибо уровень \$98
WP	36	114	1%	67	↘	↗	↗	Cyclical	hold	точка входа на 97,5	фиксировать	Медвежий дивер на H4
WYNN	15	146	3%	69	↗	↗	↘	Cyclical	hold	-	ждать	
XLRN	2	60	34%	47	↘	↘	↘	Distressed	hold	-	ждать	